GIDA TAKVİYESİ SEKTÖRÜNÜN LİDERİ*

ORZAX

SAĞLIKTA KÖKLERİ SAĞLAM

BİRLİKTE GELECEĞE YATIRIM



orzax.com.tr

*IQVIA 2025 pazar datası Orzax ürünlerinin içerisinde bulunduğuilaç dışı ürünler toplam pazar verilerine göre.



ORZAX

İçindekiler

Yönetici Özeti

Hakkımızda

Sektör

Temel Yatırım Unsurları

Finansallar

Fon Kullanım Yerleri

Halka Arza İlişkin Bilgiler

YÖNETİCİ ÖZETİ



ORZAX

Yönetici Özeti

Ana Ortak: Yunus Emre Alimoğlu (%51.8)
Alyors Sağlık ve Gıda Teknolojileri Sanayi Ticaret A.Ş. (%48.2)

Faaliyet Alanı: Gıda takviyesi üretimi, satış ve pazarlaması

Kuruluş Yılı: 2004

Lokasyon:
Orzaks ve Nuvita Şirket Yönetim Merkezi, Ofisler, Nuvita Üretim Tesisi 1 ve AR-GE Merkezi: Esenyurt/İstanbul - **(9.400 m²)**

Nuvita Üretim Tesisi 2: Esenyurt/İstanbul - **(5.250 m²)**

Orzaks İstanbul Şubesi (Ofis): Metrocity İş Merkezi 1. Kat Levent/İstanbul - **(670 m²)**

Orzaks Levent Şubesi (Ofis): Metrocity İş Merkezi 6. Kat Levent/İstanbul - **(714 m²)**

Orzaks Levent Şubesi (Ofis): Metrocity İş Merkezi 11. Kat Levent/İstanbul - **(500 m²)**

Nuvita Depo: Esenyurt/İstanbul - **(2.576 m²)**

Nuvita Avrupa Şubesi: Esenyurt/İstanbul - **(5.800 m²)**

Personel Sayısı: 1016 *(31.03.2026 tarihi itibarıyla)*

Ödenmiş Sermaye: 307.000.000 TL

Aktif Toplam: 9.842.727.535 TL *(31.03.2026 tarihi itibarıyla)*

Ana Faaliyet Alanları



ORZAX

Öne Çıkanlar

Kuruluş
2004

1016
Çalışan
(31.03.2026 tarihi itibarıyla)

İç Pazarda
Sektör Lideri

Ar-Ge
Merkezi

7
Lokasyon

50+ Ülkeye
İhracat

200+
Gıda
Takviyesi

Yenilikçi
Yüksek Kaliteli
Teknoloji

Özel Etiket
Çözümleri

2021-2025
Kutu Büyümesi
%27,1

30.000
Eczaneye
Penetrasyon

2025-2026
1,7 milyar TL
Kapasite Yatırımı

HAKKIMIZDA



Şirketimiz, takviye edici gıdalar ve kozmetik ürünlerde geniş bir portföy sunmaktadır. Ürünlerimiz; Omega 3, vitamin-mineral destekleri, bitkisel ekstreler, probiyotikler, kolajen ve çiğnenebilir jel formda takviyeleri içermektedir.

Bu ürünler, ecza depoları aracılığıyla yaklaşık 30.000 eczaneye ulaştırılmakta ve tahsilatlar güvenli bir şekilde yapılmaktadır.

Şirketimiz, Türkiye'de 1 (Nuvita) ve yurtdışında 7 (ABD, İngiltere, Almanya, Polonya, Kazakistan [2], Dubai) doğrudan bağlı ortaklığa sahiptir. Ayrıca, Estetik Bakım adında bir dolaylı bağlı ortaklığı bulunmaktadır. Estetik Bakım, kozmetik ürünleri ile ilgilenirken şu anda faal değildir. Nuvita, markalı ürünlerin üretimini üstlenirken, yurtdışındaki bağlı ortaklıklarımız online satış kanalları üzerinden ürünlerimizi pazarlamaktadır.

Nuvita üretim tesisi, Orzaks'ın ürünlerini üretmenin yanı sıra; aynı zamanda üretim tesisleri bulunmayan veya yetersiz olan firmalara fason üretim hizmeti sunmaktadır. Şirket, Ar-Ge merkezi ürün formüllerini güncel literatüre göre geliştirir ve pazarın ihtiyaçları ve sağlık profesyonellerinin taleplerini dikkate alarak ürün portföyünü yönetir.

Ortaklık Yapısı

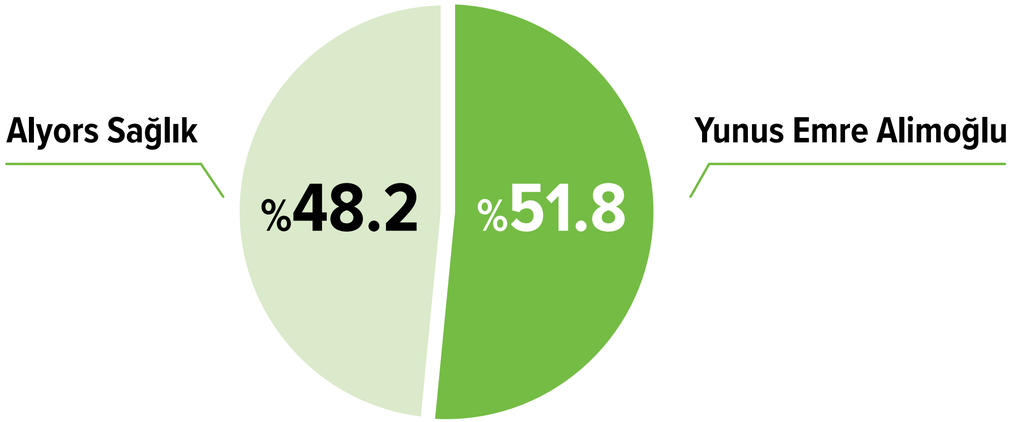

Nuvita İlaç ve Kimya Sanayi Ticaret A.Ş.
Orzaks %100

Estetik Bakım ve Sağlık Ürünleri Ltd. Şti.
Nuvita %100

Orzax GmbH - Almanya
Orzaks %75
Harun Çalışkan %25

Orzax Inc. - Amerika
Orzaks %100

Orzax Ltd. - İngiltere
Orzaks %100

Orzax Sp Zoo - Polonya
Orzaks %75
Bedirhan Yıldırım %25

Too Orzax - Kazakistan
Orzaks %100

Too Orzax Central Asia Kazakistan
Orzaks %100

ORZAX L.L.C-FZ BAE
Orzaks %100

Yönetim Kurulu Özgeçmişleri

YÖNETİM KURULU BAŞKANI **SELMAN ALİMOĞLU**

Selman Alimoğlu, 1975 yılında Elazığ'da doğmuş ve İstanbul Üniversitesi Eczacılık Fakültesi'nden 1999 yılında mezun olmuştur. Meslek hayatına Elazığ'da başlamış, ardından İstanbul'a geçmiştir. 2004-2009 yılları arasında Orzaks'ın genel müdürü olmuş ve halen Orzaks'ın yönetim kurulu başkanıdır. Ayrıca Nuvita, Alyors'ta yönetim kurulu başkanlığı, NBT İlaç, İyon Sağlık, Gummy Worlds Sağlık, Biocell İlaç ve The Mossi Sağlık şirketlerinde yönetim kurulu üyesi olarak görev almaktadır.

YÖNETİM KURULU BAŞKAN VEKİLİ, GENEL MÜDÜR **YUNUS EMRE ALİMOĞLU**

Yunus Emre Alimoğlu, 1981 yılında Elazığ'da doğmuş ve ilk, orta, lise eğitimini Elazığ'da tamamlamıştır. 2003 yılında İnönü Üniversitesi Elektrik ve Elektronik Mühendisliği bölümünden mezun olmuştur. 2004 yılında Muğla'da özel bir firmada iş hayatına başlamış ve aynı yılın sonunda Orzaks'ın kuruluş döneminde İstanbul'a dönmüştür. 2009 yılında Orzaks'ın genel müdürü olmuş ve halen Orzaks'ta yönetim kurulu başkan vekili ve genel müdür olarak görev yapmaktadır. Ayrıca Nuvita, Palmiye İlaç, NBT İlaç ve İyon Sağlık'ta yönetim kurulu başkan yardımcısı, Alyors'ta yönetim kurulu başkan vekili, Gummy Worlds Sağlık, The Mossi Sağlık, Palmiye İlaç, Ufchip Teknoloji ve Biocell İlaç'ta yönetim kurulu başkanı olarak görev almaktadır.

YÖNETİM KURULU ÜYESİ **MERYEM ALİMOĞLU KOCABEY**

1993 yılında İstanbul'da doğmuş olan Meryem ALİMOĞLU KOCABEY, Haliç Üniversitesi Fizyoterapi ve Rehabilitasyon bölümünden 2016 yılında mezun olmuştur.
Avicenna Hastanesi'nde üç yıl çalıştıktan sonra İstanbul Sancaktepe'de bulunan Özel Duyu Dil Akademi Özel Eğitim ve Rehabilitasyon Merkezi'ni kurmuştur.
Halen Özel Duyu Dil Akademi Özel Eğitim ve Rehabilitasyon Merkezi'nde özel çocukların terapilerini yürütmekle birlikte, Orzaks, Palmiye İlaç, NBT İlaç ve İyon Sağlık'ta yönetim kurulu üyesi olarak görev almaktadır.

BAĞIMSIZ YÖNETİM KURULU ÜYESİ **M. LÜTFİ HOCAOĞLU**

Mehmet Lütfi Hocaoğlu, 1969 doğumlu ve Cumhuriyet Üniversitesi Tıp Fakültesi mezunudur. İç Hastalıkları uzmanlık eğitimini 1997'de tamamlamış, Gültepe ve Ataşehir Avicenna Hastaneleri'nde çalışmıştır. 2002-2006 yıllarında Gebze Teknik Üniversitesi'nde Bilgisayar Mühendisliği eğitimi almış ve sağlık bilgi yönetim sistemleri yazılımları geliştirmiştir. 2014-2022 yılları arasında Üsküdar Üniversitesi'nde ders vermiştir. 2005'ten itibaren Esenler Avicenna Hastanesi'nde Başhekim Yardımcısı ve İç Hastalıkları Uzmanı olarak görev yapmaktadır.

BAĞIMSIZ YÖNETİM KURULU ÜYESİ **İBRAHİM DOĞAN**

İbrahim Doğan, 1967 yılında Elazığ'da doğmuş ve 1991'de Yıldız Teknik Üniversitesi Makine Mühendisliği bölümünden mezun olmuştur. 1993'te ISIMEK Mühendislik'te mühendis olarak meslek hayatına başlamış, 1995'te İGDAŞ'ta çalışmaya başlamış ve burada 27 yıl yöneticilik yapmıştır.

Kilometre Taşları

2004

Kuruluş

2008

Tüm Türkiye'ye penetrasyon

2013

Üretim tesisinin faaliyete geçişi

2017

İlk Ar-Ge çalışması

2019

Türkiye OTC pazarı liderliği

2020

- Sanayi ve Teknoloji Bakanlığı Ar-Ge Merkezi Belgesi
- Nuvita, HACCP, GMP, ISO 9001 ve ISO 22000 standartlarında üretim yapan en büyük OTC üretim tesisi haline gelmiştir.

2021

- İngiltere şirket kuruluşu
- Amerika şirket kuruluşu

2023

Almanya şirket kuruluşu

2024

- 48 ülkeye ihracat
- Çeşitli ülkelerde 92 müşteriyle iş birliği
- 5 lokasyon
- FDA denetiminden başarıyla geçmiştir.
- Kazakistan şirket kuruluşu
- Polonya şirket kuruluşu

2025

- 6 yıldır OTC pazar lideri
- Turquality programına kabul edildi
- SAP sistemine geçildi
- Kazakistan'da diğer şirket kuruluşu
- Dubai
- şirket kuruluşu

2026

- SHINIQ Dermokozmetik Pazarına Giriş

ORZAX

Yıllara Göre Personel Grafiği

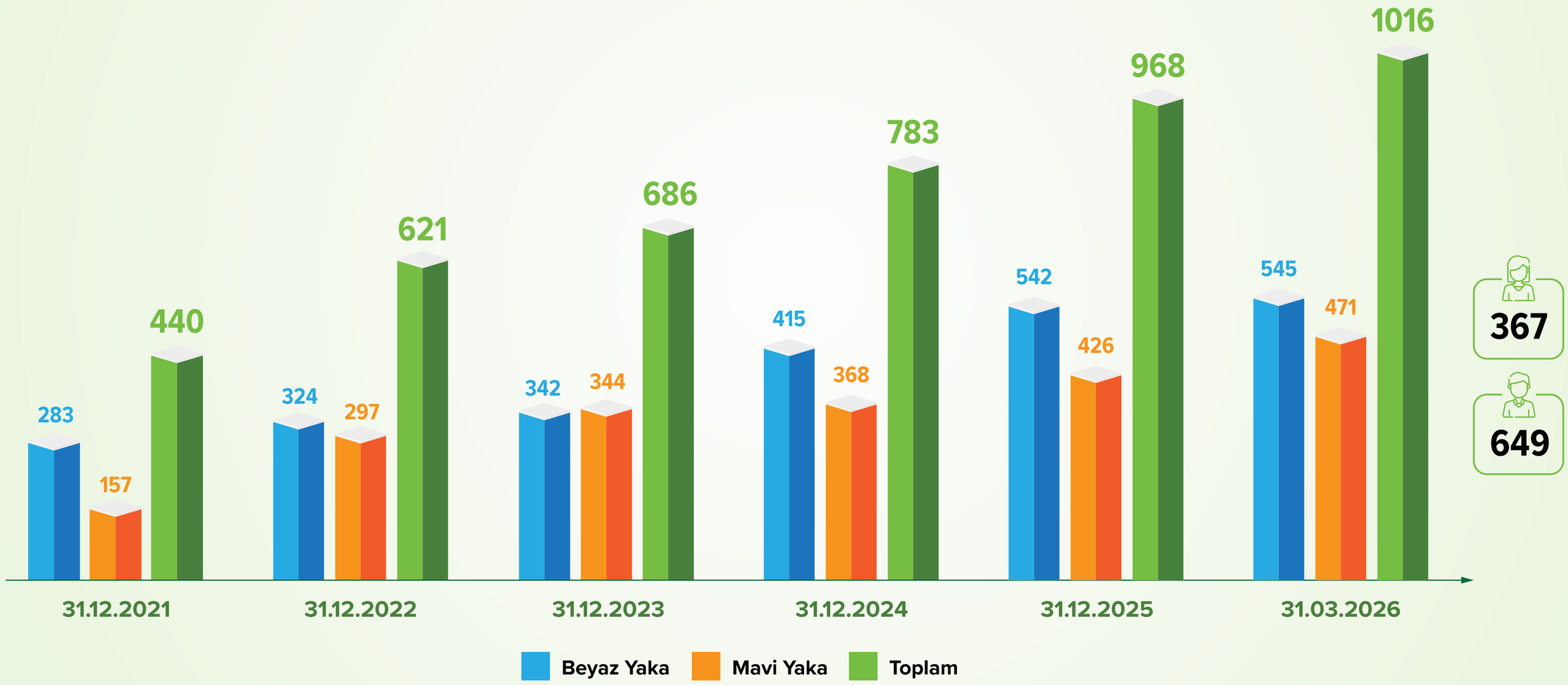

Nuvita Üretim Hattı





Nuvita Üretim Merkezi

Nuvita, Esenyurt'ta bulunan yüksek kaliteli bir üretim tesisi ile Türkiye'nin öncü ilaç, takviye edici gıda ve kozmetik üreticilerindendir. Tesis, HACCP, GMP ve ISO 22000:2018 standartlarına uygun olarak tasarlanmış olup, ISO 9001:2015 Kalite Yönetim Sistemi ve çeşitli sertifikalarla donatılmıştır. Üretim süreci, son teknolojiye sahip otomasyon sistemleri ve kalite kontrol laboratuvarları ile desteklenmektedir.



Üretim Teknolojisi

Nuvita, otomasyon kontrollü sistemler ve sıcaklık kontrollü depolama ile modern üretim teknolojileri sunar. Ürünlerin her aşamasında kalite güvenliği sağlanmakta ve hammaddeler, uluslararası standartlara uygun olarak test edilmektedir.



AR-GE Merkezi

Nuvita, AR-GE faaliyetlerini T.C. Sanayi ve Teknoloji Bakanlığı tarafından onaylı Nuvita Biosearch Center (NBC) adlı merkezde yürütmektedir. Merkez, doğal ürünleri modern tıp ile birleştiren bilimsel araştırmalar yapar ve çeşitli üniversitelerle iş birliği içinde projeler geliştirir. Ayrıca, biyoteknolojik ürünler için uluslararası danışmanlardan destek alır ve TÜBİTAK, KOSGEB gibi kurumlarla projeler gerçekleştirir.





Ar-Ge ve Kalite Güvence

Ürünlerimizde; Ar-Ge aşamasında formülasyon belirlenmesi, hammadde ve ambalaj malzeme seçiminde yenilikçi bir yaklaşımla uluslararası standartları karşılayacak şekilde geliştirilmekte ve üretimin her aşamasında takip ve analiz edilmektedir.

Formülasyonların tamamı, aralarında doktor ve eczacıların da bulunduğu uzman kadromuz tarafından, üstün teknolojiyle donatılmış Ar-Ge laboratuvarlarımızda bilimsel bir yaklaşımla tasarlanmaktadır. Zamanında, doğru, kaliteli ve güvenilir ürünler üreterek müşteri memnuniyetini sağlamak Nuvita'nın temel hedefidir. Ürün kalite güvencesi ve sürekliliği HACCP, FDA, IFOS, GMP ve WHO çerçevesinde sertifikalandırılmaktadır.

NBC Nuvita Biosearch Center

ORZAX
SAĞLIĞA HEDİYE

Teknoloji ve Ar-Ge

Türkiye’de İlk ve Tek

NBC | Nuvita Biosearch Center

1. İzole edilen bakterilerden probiyotik hammadde üretimi Türkiye’deki anne sütü ve yenidoğan dışkı örnekleri (30 çeşit probiyotik)
2. Mikroalglerden vegan omega 3, D vitamini, beta karoten, astaksantin sentezi
3. Türkiye’de hem bakteri hem de mikroalg ile çalışan tek laboratuvar
4. Tüm genetik analizleri yapabilecek pilot tesis
5. Tam teşekküllü bir teknoloji laboratuvarı
6. Sanayi Bakanlığınca verilen Ar-Ge Merkezi Belgesi

Sertifikalar

FDA Sertifikası



2025

CERTIFICATE OF REGISTRATION

This certifies that:

Nuvita Ilac Ve Kimya San. Tic. A.S.
Akcaburgaz Mah
183.sok No:27A Esenyurt
Istanbul, Istanbul TR-34522
Turkey

is registered with the U.S. Food and Drug Administration pursuant to the Federal Food Drug and Cosmetic Act, as amended by the Bioterrorism Act of 2002 and the FDA Food Safety Modernization Act, such registration having been verified as currently effective on the date hereof by Registrar Corp.

U.S. FDA Registration No.: **14924940074**
U.S. FDA URI (DUNS) No.: **519985129**
U.S. Agent for FDA Communications: **Registrar Corp**
144 Research Drive, Hampton, Virginia, 23666, USA
Telephone: +1-757-224-0177 • Fax: +1-757-224-0179

This certificate affirms that the above stated facility is registered with the U.S. Food and Drug Administration pursuant to the Federal Food Drug and Cosmetic Act, as amended by the Bioterrorism Act of 2002 and the FDA Food Safety Modernization Act, such registration having been verified as effective by Registrar Corp as of the date hereof, and Registrar Corp will confirm that such registration remains effective upon request and presentation of this certificate until December 31, 2025, unless such registration has been terminated after issuance of this certificate. Registrar Corp has issued this certificate as a convenience to the above-named facility. This certificate is not transferable to any person or entity other than the named certificate holder, for whose sole benefit it is issued. Registrar Corp assumes no liability to any person or entity in connection with the foregoing. The U.S. Food and Drug Administration does not issue a certificate of registration, nor does the U.S. Food and Drug Administration recognize a certificate of registration. Registrar Corp is not affiliated with the U.S. Food and Drug Administration.

Registrar Corp
144 Research Drive, Hampton, Virginia, 23666, USA
Telephone: +1-757-224-0177 • Fax: +1-757-224-0179
info@registrarcorp.com • www.registrarcorp.com

David Lyndon
Executive Director
Registrar Corp
Dated: November 1, 2024

GMP Sertifikası



Sertifika
Certificate

DSR CERTIFICATION

NUVİTA İLAÇ VE KİMYA SANAYİ TİCARET ANONİM ŞİRKETİ

AKÇABURGAZ MAHALLESİ 183. SOKAK NO:27A ESENYURT / İSTANBUL / TÜRKİYE

DSR BELGELENDİRME tarafından denetlenmiş ve uygulanmakta olduğu
İyi Üretim Uygulamaları Yönetim Sistemi'nin

is audited by DSR Certification and applied
Good Manufacturing Practices Management System meet the requirements of

GMP CAC/RCP 1-1969 (REV. 2003)

standartına aşağıdaki kapsamda uymakta olduğu gösterilmiştir.
standard for the following activities:

GIDA TAKVİYE ÜRÜNLERİNİN (RETİMİ, PAKLATI, İHRACATI VE SATIŞI (TURUNCAK JEL KAPSÜL, SERT KAPSÜL, TABLET, EFERVESAN TABLET, SPREY, DARLA, ŞURUP, SIVI FORM, BASE)

THE PRODUCTION, IMPORT, EXPORT AND SALES OF FOOD SUPPLEMENT PRODUCTS (SOFT GEL CAPSULE, HARD CAPSULE, TABLET, EFFERVESCENT TABLET, SPRAY, DROP, SYRUP, LIQUID FORM, SACHET)

Sertifika No / Certificate No: GMP-23.12.388

20.12.2023 Sertifika Tarihi / Certificate Date
16.12.2024 Sertifika Son Basım Tarihi / Certificate Last Issue Date
15.12.2025 Sertifika Geçerlilik Tarihi / Certificate Expiry Date

3 Yıl Yıllık Belgelendirme Periyodu / Certification Period

DSR CERTIFICATION

DSR CERTIFICATION AND INSPECTION, LLC

Helal Sertifikası



EUROCERT. DÖDEL

HALAL CERTIFICATE

Certificate No: HEL-389-1033

NUVİTA İLAÇ VE KİMYA SANAYİ TİC. A.Ş.

AKÇABURGAZ MAH. 183. SK. NO: 27 A ESENYURT/İSTANBUL/TÜRKİYE

Trademark :

NUVİTA
Pure science to life

Scope :

" See Certificate Annexes - Page 2/5, 3/5, 4/5 and 5/5 "

(FOOD SUPPLEMENT PRODUCTS)

This is to certify that the Islamic Halal Food - Halal Management System of the above mentioned client meets the requirements of MS 1500:2019 and

OIC/SMIIC 1:2019

2025.06.03
Date of Initial Registration

2025.06.03
Date of Last Issue

2026.06.02
Date of Expiry

CERTIFICATE

IHI ALLIANCE

HALAL

www.eurocert.com.tr

ISO Sertifikaları



Sertifika
Certificate

DSR CERTIFICATION

NUVİTA İLAÇ VE KİMYA SANAYİ TİCARET ANONİM ŞİRKETİ

ISO 22000:2018

DSR CERTIFICATION

IAF IAS



Certificate TR24/00000064

SGS

NUVİTA İLAÇ VE KİMYA SANAYİ TİCARET ANONİM ŞİRKETİ

IAF



Certificate TR24/00000063

SGS

NUVİTA İLAÇ VE KİMYA SANAYİ TİCARET ANONİM ŞİRKETİ

ISO 45001:2018

IAF



Certificate TR24/00000065

SGS

NUVİTA İLAÇ VE KİMYA SANAYİ TİCARET ANONİM ŞİRKETİ

ISO 9001:2015

COPY

IAF

Sıfır Atık Belgesi



SIFIR ATIK

T.C. İSTANBUL VALİLİĞİ ÇEVRE, ŞEHİRCİLİK VE İKLİM DEĞİŞİKLİĞİ İL MÜDÜRLÜĞÜ

SIFIR ATIK BELGESİ

(Temel Seviye)

Belge No: 19/34853/96918 Tarih: 22/11/2022

Adı: NUVİTA İLAÇ VE KİMYA SANAYİ TİCARET ANONİM ŞİRKETİ
Adresi: AKÇABURGAZ Mahallesi, 183. SOKAK, No: 27 A , ESENYURT, İSTANBUL, Türkiye
Vergi No: 8290613928
Türü: Üretici/Imalatçı

Yönetmeliğinin Sıfır Atık Yönetim Sistemi'ni kurmak Sıfır Atık Belgesini almaya hak kazanmıştır.

İsa Mehmet GÜNER
Çevre, Şehircilik ve İklim Değişikliği İl Müdürü

E-İMZALIDIR

Belge Son Geçerlilik Tarihi: 22/11/2027

İş Modelimiz

Pazar Araştırması



Amaç: Hedef pazarların ve tüketici taleplerinin belirlenmesi.

Faaliyetler: Tüketici eğilimleri, rekabet analizi, pazar büyüklüğü ve trendlerin araştırılması

Araştırma ve Geliştirme (AR-GE)



Amaç: Planlanan ürünlerin geliştirilmesi ve mevcut ürünlerin iyileştirme/ geliştirme çalışmalarının sürdürülmesi.

Faaliyetler: Formülasyon çalışmaları, laboratuvar testleri, klinik araştırmalar ve demo üretimler.

Ruhsatlandırma



Amaç: Ürünlerin yasal düzenlemelere uygunluğunu sağlamak ve ilgili bakanlıkların regülasyonları doğrultusunda ruhsatlandırma çalışmalarını yürütmek.

Faaliyetler: İlgili sağlık ve gıda otoritelerinden onay almak, ruhsat başvuruları ve belgelerin hazırlanması.

İş Modelimiz

Üretim



Amaç: Ürünlerin, ilgili bakanlıkların mevzuat ve standartlarına uygun şekilde üretilmesi.

Faaliyetler: Üretim için gerekli hammaddelerin temin edilmesi ve üretim sürecinin yönetimi, kalite kontrol ve kalite güvence süreçleri, ambalajlama ve etiketleme.

Dağıtım Kanallarına Ürün Gönderimi ve Tahsilatı



Amaç: Hazır ürün ecza depolarına sevki ve bu dağıtım kanallarından tahsilatı. Ecza depoları vasıtasıyla ürünlerin hedef eczanelere ulaştırılması.

Faaliyetler: Dağıtım stratejilerinin belirlenmesi, depolama, lojistik operasyonları, sipariş yönetimi ve tahsilat.

Pazarlama ve Satış



Amaç: Ürünlerin pazar payını artırmak ve satışları yükseltmek.

Faaliyetler: Hekimlerde, eczanelerde ve son tüketicide ürün talebi oluşturmaya yönelik tüm reklam ve promosyon faaliyetleri, satış stratejileri, müşteri ilişkileri yönetimi ve pazar analizi.

ORZAX

Ürün Kategorileri

Omega 3 Serisi

Vitaminler

D Vitaminleri

Multivitaminler

Magnezyumlar

Probiyotikler

Özel Takviyeler

Kemik - Eklem Serisi

Bağışıklık Serisi

Gummies Serisi

Kadın Sağlığı Serisi

Antioksidanlar

Bitkisel Ekstreler

Sindirim Enzimleri

Çocuk Serisi

Mood Serisi

Dermokozmetik

ORZAX

Ürün Portföyü

- Genel Sağlık
- Kemik, Eklem, Kas Sağlığı
- Bağışıklık Sistemi
- Antioksidan Destek
- Kardiyovasküler Sağlık
- Karaciğer Sağlığı, Detoksifikasyon
- Mood, Stres Düzenleme
- Sağlıklı Uyku
- Enerji Destekleri
- Kadın Sağlığı
- Erkek Sağlığı
- Çocuk Sağlığı
- Sindirim Destekleri
- Güzellik Destekleri
- Üriner Sistem Destekleri
- Kilo Yönetimi
- Prenatal Sağlık
- Glukoz Metabolizması
- Tiroid Destekleri
- Sağlıklı Yaşlanma
- Beyin Sağlığı Destekleri
- Sporcu Destekleri




SEKTÖR

ORZAX

Yıllık Ortalama Makro Beklentiler

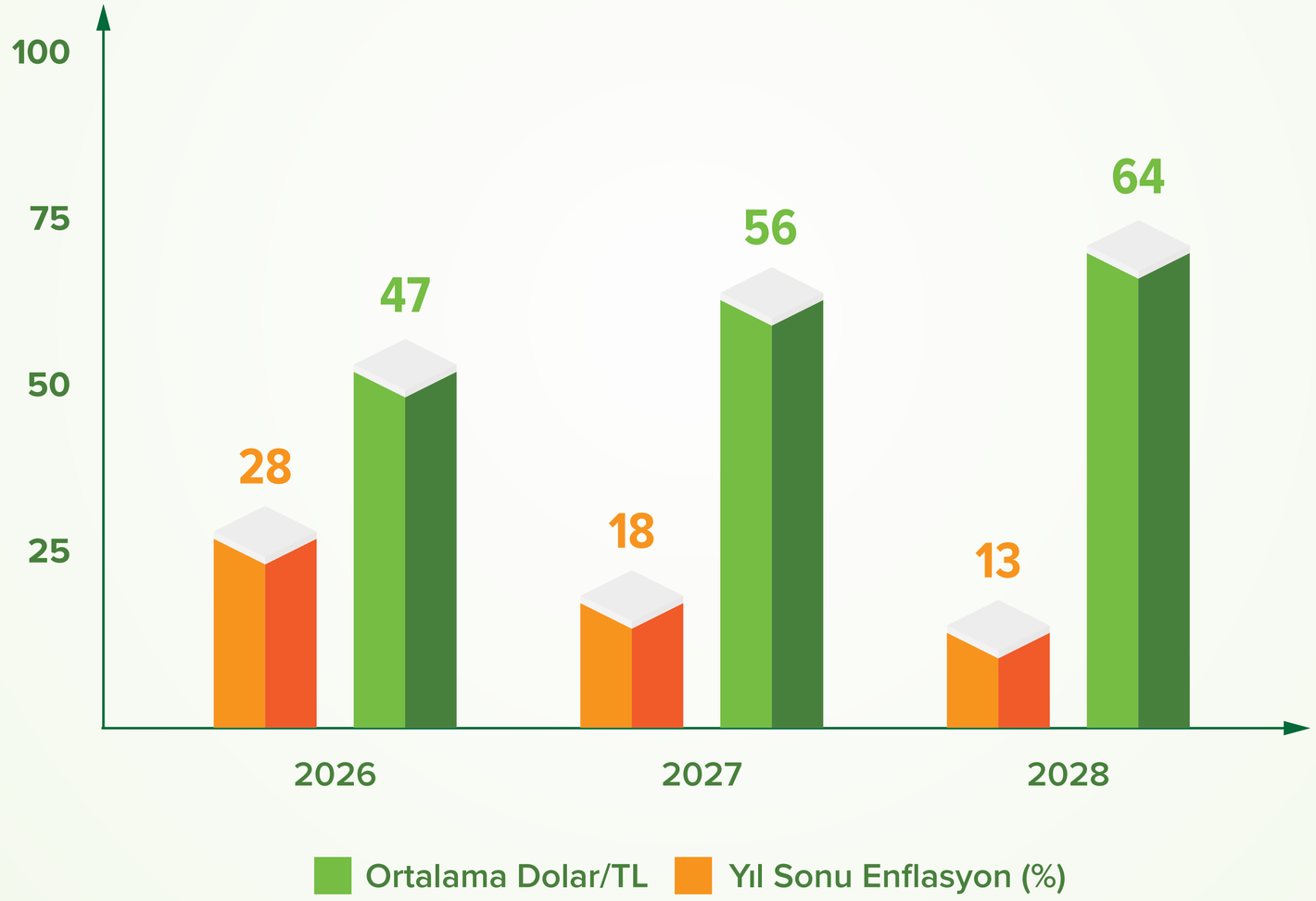

ORZAX



Dünya Takviye Edici Gıdalar Pazarı

Grandview Research'ün verilerine göre küresel besin takviyeleri pazarının büyüklüğü 2024 yılında 192.65 milyar ABD doları olarak gerçekleşmiştir ve bu pazarın 2025'ten 2033'e kadar bileşik bazda yıllık %8,9'luk bir büyüme oranı ile büyümesi beklenmektedir.

IADSA verilerine göre ise, küresel vitamin ve diyet takviyeleri pazarının 2025-2029 yılları arasında bileşik bazda yıllık %2,3 büyümesi beklenmektedir. Dünya çapında vitamin ve diyet takviyeleri pazarında 2020-2024 yılları arasında bileşik bazda yıllık %5,4 büyüme gerçekleşmiştir.

Kaynak:
https://www.grandviewresearch.com/industry-analysis/dietary-supplements-market-report
https://www.iadsa.org/global-market-data

ORZAX

Küresel vitamin ve diyet takviyeleri pazarının bölgelere ve pazar büyüklüklerine göre kırılımı 2020-2024 yılı verilerine göre aşağıdaki tabloda gösterilmektedir.

Dünya Takviye Edici Gıdalar Pazarı

Bölge	Pazar Büyüklüğü
Asya-Pasifik	62.1 milyar ABD doları
Kuzey Amerika	40,4 milyar ABD doları
Batı Avrupa	15.5 milyar ABD doları
Doğu Avrupa	5.2 milyar ABD doları
Latin Amerika	7.3 milyar ABD doları
Orta Doğu ve Afrika	3.7 milyar ABD doları
Avusturalasya*	1.9 milyar ABD doları

* Okyanusya'nın Avustralya, Yeni Zelanda ve Pasifik Okyanusundaki bir takım adaları kapsayan bir alt bölgesidir.

https://www.iadsa.org/global-market-data

ORZAX

Dünya Takviye Edici Gıdalar Pazarı

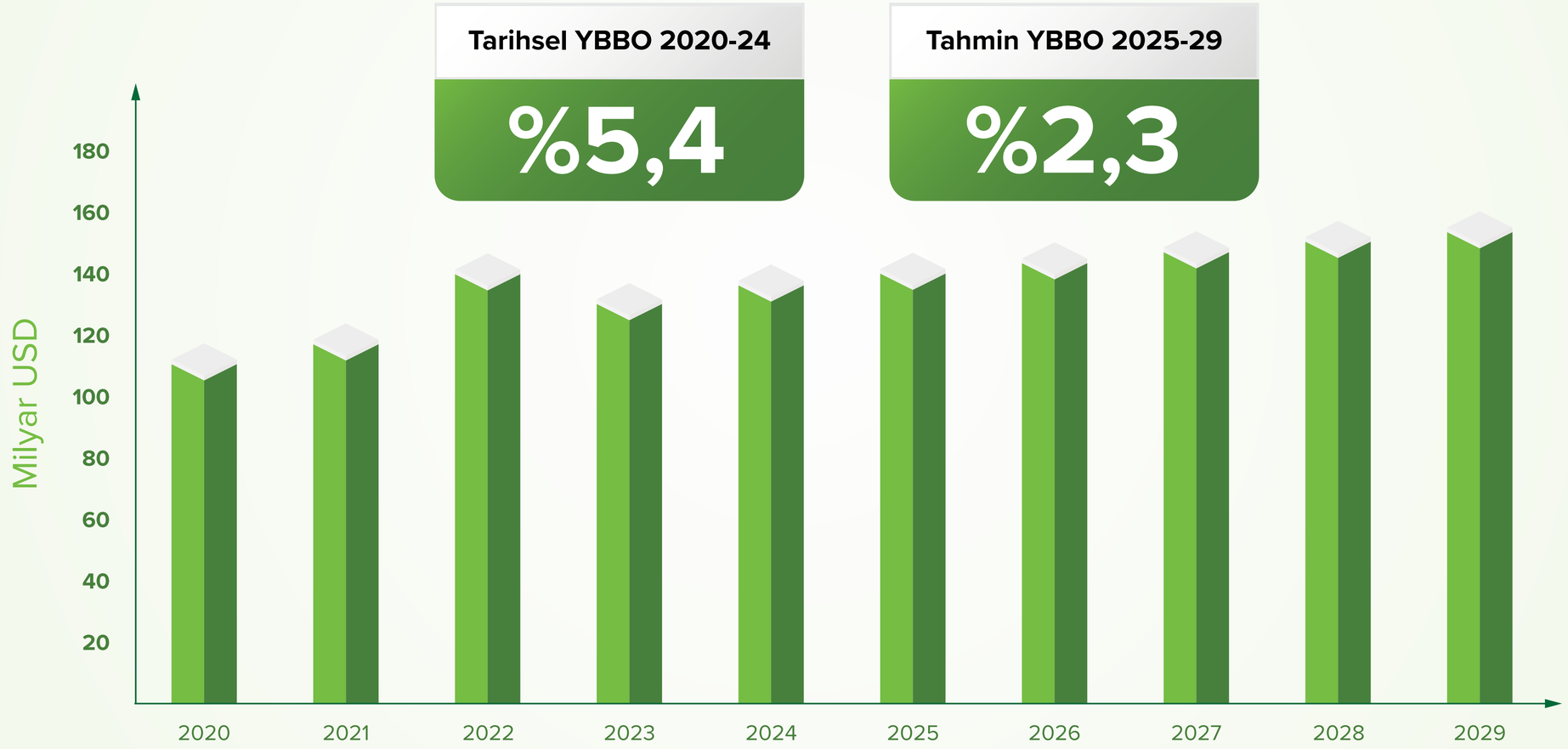

Kaynak: Passport (Consumer Health 2024)
http://iadsa.org/global-market-data

ORZAX

Takviye Edici Gıdalar
Global Konumlandırma Kategorisi



Kaynak: Passport (Consumer Health 2024)
http://iadsa.org/global-market-data

TEMEL YATIRIM UNSURLARI



Temel Yatırım Unsurları

Probiyotik Ar-Ge ve Bitmiş Ürün Projesi

NBC Ar-Ge merkezinde yürütülen çalışmalar sonucunda elde edilen probiyotik suşlar, hem hammadde hem de bitmiş ürün olarak pazarın önemli bir gereksinimini karşılayacağı düşünülmektedir. Bu yatırım, bu alanda, bu ölçekte yapılan ilk ve tek yatırım olma özelliğini taşıyor. Probiyotikler, gıda takviyesi sektöründe büyük bir pazar payına sahip olup, bu ürünlerin hammadde ihtiyacı şu ana kadar ithalatla karşılanıyordu. Bu gelişme, ülkemiz için önemli bir kazanım sağlayacaktır. Hem hammadde hem de bitmiş ürün ihracatı için önemli bir atılım olarak değerlendirilmektedir.

Global probiyotik pazarı büyüklüğünün 2024 yılında 70 milyar USD, 2028 yılında ise 100 milyar USD'yi geçmesi öngörülmektedir.

Dermokozmetik Ürün Portföyü Projesi

Gıda takviyesi alanında faaliyet gösteren şirketimiz, diversifikasyon stratejisi kapsamında dermokozmetik sektörüne 2026 Ocak ayında giriş yapmıştır. Ülkemizde mevcut durumda büyük ölçüde ithal ürünler bulunmakta, bu nedenle yerli üretimle sağlanacak katma değer, hem sektöre hem de ülkemize önemli katkılar sunacaktır.

Hızlı Büyüme

Orzaks, 2021-2025 yılları arasında magnezyum, multivitamin ve ruhsal destek (mood products) ürünleri gibi kategorilerde öne çıkan %27,1 yıllık ortalama reel büyüme oranı ile istikrarlı bir büyüme yakalamıştır. Geniş ürün yelpazesinde pozitif bir ivme görülürken, şirketin ürün formülasyonlarını hızla adapte edebilme ve yenilikçi ürünler sunma becerisi, pazar trendlerini yakalamasında ve özellikle niş ürün gruplarında büyüme elde etmesinde önemli bir rol oynamıştır.

Temel Yatırım Unsurları

Yüksek Kârlılık ve Katma Değer	Geçmiş yıllar itibarıyla sürdürülebilir yüksek EBITDA marjı firmanın operasyonel süreçlerini son derece verimli bir şekilde yönettiğini, dalgalanmalara karşı sürdürülebilir bir şekilde karlılığını koruyabildiğini, nakit yaratma kapasitesinin oldukça güçlü olduğunu ortaya koymaktadır.
Esenyurt Fabrika-3 Projesi	T.C. Sanayi ve Teknoloji Bakanlığı'nın sağladığı teşviklerle, Esenyurt, İstanbul'da Probiyotikler, Yoğurt Bakterileri, Omega 3, Beta Glukan, Beta Karoten, Astaksantin, Vitamin E (Alpha Tocopherol), Vitamin B12 (Siyanokobalamin), Vitamin D3 ve Vegan Protein hammaddelerinin ve bu hammaddelerle üretilmiş bitmiş ürün üretiminin gerçekleştirileceği bir fabrika kurulacaktır.
Kazakistan Fabrika Projesi	Kazakistan devletinin sağlayacağı teşviklerle kurulacak olan tesis, Doğu Avrupa ve Asya pazarlarında daha rekabetçi ve karlı bir iş modeli geliştirilmesine katkı sağlayacaktır. Ayrıca, Orta Asya ve Uzak Doğu gibi pazarlara erişimimizi kolaylaştırarak globalleşme sürecimizi hızlandıracaktır.
İhracat Potansiyeli	Şirket'in ABD, İngiltere, Almanya, Polonya ve Kazakistan gibi stratejik pazarlarda bağlı ortaklıkları bulunmaktadır. Bununla birlikte 50'den fazla ülkeye ihracat yapılmaktadır. İlgili ülkelerde gerekli ruhsatlandırma ve tescili tamamlanan ürünler satışa hazır hale getirilmiştir. 2025 yılında ihracatın satışlar içerisindeki payı %5,3 iken 5 yıl sonra %35'e çıkarılması planlanmaktadır.

ORZAX

Teşvikler

1



Ar-Ge Teşvikleri

2



Kurumlar Vergisi Teşvikleri

3



İhracat Teşvikleri (Turquality)

4



SGK Personel Teşvikleri

Nuvita En Hızlı Büyüyen Firma

Nuvita, Sürdürülebilir kalkınma ilkeleri doğrultusunda; sosyal ve etik sorumluluklarını yerine getirerek yaşam kalitesini arttıran ürünler üreten Nuvita; daha sağlıklı bir toplum oluşturabilmek için değer yaratan çözümler sunmaktadır.

2017-2019 yılları arasında 2 yıllık ciro artışı dikkate alınarak belirlenen Türkiye'nin en hızlı büyüyen 100 şirketi açıklandı ve biz de Nuvita olarak bu dönemde sağladığımız %404'lük büyüme ile listede 35. sırada yer aldık.

Türkiye Odalar ve Borsalar Birliği (TOBB) ve Türkiye Ekonomi Politikaları Araştırma Vakfı (TEPAV) iş birliğinde gerçekleşen ödül töreni TOBB Başkanı M. Rifat Hisarcıklıoğlu'nun ev sahipliğinde, Ticaret Bakanı Mehmet Muş'un da katılımıyla gerçekleşti ve Ankara'da düzenlenen törende Türkiye'nin en hızlı büyüyen 100 şirketine ödülleri verildi.





ORZAX

Şirket	Yürütülen Proje Sayısı	Ar-Ge Personel Sayısı	Ar-Ge Harcaması
Nuvita İlaç ve Kim. Tic. A.Ş.	49	40	2023: 21 Milyon TL **2024: 55 Milyon TL** **2025: 85 Milyon TL**

2024 Yılı En Çok Ar-Ge Harcaması Yapan **248.** Firma,
En Çok Ar-Ge Projesi Yürüten **65.** Firma Olduk.


FİNANSALLAR

ORZAKS İLAÇ VE KİMYA SANAYİ TİCARET ANONİM ŞİRKETİ VE BAĞLI ORTAKLIKLARI 31 ARALIK 2023, 31 ARALIK 2024, 31 ARALIK 2025, 31 MART 2025 VE 31 MART 2026 TARİHLİ KONSOLİDE PROFORMA GELİR TABLOSU (TL)

	Bağımsız Denetimden Geçmiş	*Bağımsız Denetimden Geçmiş*	*Bağımsız Denetimden Geçmiş*	*Bağımsız Denetimden Geçmiş*	*Bağımsız Denetimden Geçmiş*
	Geçmiş Dönem	*Geçmiş Dönem*	*Geçmiş Dönem*	*Geçmiş Dönem*	*Cari Dönem*
KÂR VEYA ZARAR KISMI	**31 Aralık 2023**	**31 Aralık 2024**	**31 Aralık 2025**	**31 Mart 2025**	**31 Mart 2026**
Hasılat	**5.531.702.848**	**5.714.622.082**	**7.331.467.605**	**1.894.477.235**	**2.631.799.185**
Yurtiçi Satışlar	7.550.699.919	7.897.853.113	9.384.993.391	2.431.406.608	3.364.037.690
Yurtdışı Satışlar	140.981.035	356.560.996	527.295.406	118.901.923	128.898.495
Diğer Gelirler	13.143.889	2.690.847	68.949.915	4.060.101	3.996.765
Satış iadeleri (-)	(360.555.648)	(289.702.177)	(61.838.924)	(11.664.272)	(11.273.907)
Satış iskontoları (-)	(29.244.737)	(138.668.743)	(286.376.781)	(67.158.985)	(67.246.456)
Diğer İndirimler	(1.783.321.610)	(2.114.111.954)	(2.301.555.402)	(581.068.140)	(786.613.402)
Satışların Maliyeti (-)	**(2.539.389.866)**	**(2.004.582.621)**	**(2.584.150.499)**	**(671.907.369)**	**(930.896.953)**
Brüt Kârı/Zararı	**2.992.312.982**	**3.710.039.461**	**4.747.317.106**	**1.222.569.866**	**1.700.902.232**
Genel Yönetim Giderleri (-)	**(168.164.369)**	**(208.675.544)**	**(425.780.441)**	**(62.955.048)**	**(185.817.777)**
Pazarlama Giderleri (-)	**(753.767.062)**	**(1.510.640.898)**	**(1.969.989.757)**	**(550.118.703)**	**(752.608.818)**
Esas Faaliyet Kârı/Zararı	**1.980.336.379**	**2.057.414.939**	**2.477.153.249**	**651.449.593**	**821.727.391**
FİNANSMAN GİDERİ ÖNCESİ FAALİYET KÂRI/ZARARI	**2.251.148.751**	**2.079.571.390**	**2.529.623.748**	**667.449.604**	**824.572.868**
SÜRDÜRÜLEN FAALİYETLER VERGİ ÖNCESİ KÂRI/ZARARI	**1.315.677.748**	**1.012.687.934**	**1.558.666.266**	**260.404.543**	**535.325.699**
DÖNEM KÂRI/ZARARI	**944.135.143**	**725.253.596**	**1.052.801.030**	**140.164.835**	**348.535.869**

ORZAKS İLAÇ VE KİMYA SANAYİ TİCARET ANONİM ŞİRKETİ VE BAĞLI ORTAKLIKLARI
31 ARALIK 2023, 31 ARALIK 2024, 31 ARALIK 2025, 31 MART 2026 TARİHLİ KONSOLİDE PROFORMA BİLANÇO (TL)

	Bağımsız Denetimden Geçmiş	*Bağımsız Denetimden Geçmiş*	*Bağımsız Denetimden Geçmiş*	*Bağımsız Denetimden Geçmiş*
	Geçmiş Dönem	*Geçmiş Dönem*	*Geçmiş Dönem*	*Cari Dönem*
	31.12.2023	**31.12.2024**	**31.12.2025**	**31.03.2026**
VARLIKLAR				
Dönen Varlıklar				
Nakit ve Nakit Benzerleri	103.188.667	253.025.170	298.642.426	963.137.291
Ticari Alacaklar	2.404.418.767	1.504.937.306	2.455.385.033	2.934.280.484
Stoklar	806.943.355	988.436.976	1.345.698.447	1.574.385.266
TOPLAM DÖNEN VARLIKLAR	**4.304.396.078**	**4.599.302.766**	**7.658.668.890**	**8.502.765.102**
Duran Varlıklar				
Maddi Duran Varlıklar	598.420.634	571.197.656	719.706.359	725.629.918
Maddi Olmayan Duran Varlıklar	19.685.214	119.903.139	207.863.376	219.263.645
TOPLAM DURAN VARLIKLAR	**922.080.922**	**923.693.012**	**1.161.289.269**	**1.339.962.433**
TOPLAM VARLIKLAR	**5.226.477.000**	**5.522.995.778**	**8.819.958.159**	**9.842.727.535**
KAYNAKLAR	**31.12.2023**	**31.12.2024**	**31.12.2025**	**31.03.2026**
Kısa Vadeli Yükümlülükler				
Kısa Vadeli Borçlanmalar	397.041.371	8.366.198	2.158.954.262	3.143.777.499
Uzun Vadeli Borçlanmaların Kısa Vadeli Kısımları	817.827.992	1.428.603.656	630.319.171	294.755.612
Ticari Borçlar	526.084.191	610.954.327	784.569.319	924.159.358
TOPLAM KISA VADELİ YÜKÜMLÜLÜKLER	2.743.338.303	2.489.993.459	4.263.303.708	5.286.822.126
Uzun Vadeli Yükümlülükler				
Uzun Vadeli Borçlanmalar	378.232.153	178.495.642	482.046.167	945.174.192
TOPLAM UZUN VADELİ YÜKÜMLÜLÜKLER	**393.234.062**	**217.425.539**	**693.297.515**	**1.219.751.756**
ÖZKAYNAKLAR				
Ana Ortaklığa Ait Özkaynaklar	2.089.904.635	2.815.576.780	3.863.356.936	3.336.153.653
Ödenmiş Sermaye	307.000.000	307.000.000	307.000.000	307.000.000
Sermaye Düzeltmesi Farkları	530.585.675	530.585.675	530.585.675	530.585.675
Paylara İlişkin Primler	753.264.436	753.264.436	602.611.547	451.958.661
Geçmiş Yıllar Kârları/Zararları	(493.613.824)	473.864.563	1.349.771.045	1.523.415.669
Dönem Net Kârı/Zararı	**966.407.657**	**725.253.596**	**1.052.801.029**	**348.535.869**
TOPLAM ÖZKAYNAKLAR	**2.089.904.635**	**2.815.576.780**	**3.863.356.936**	**3.336.153.653**
TOPLAM KAYNAKLAR	**5.226.477.000**	**5.522.995.778**	**8.819.958.159**	**9.842.727.535**

ORZAX

Güçlü Finansal Rasyolar

Likit bilanço | Düşük Net Borç/EBITDA rasyosu | Yüksek katma değere işaret eden kar marjları

	2023	2024	2025	31.03.2026	Referans
Likidite Rasyoları					
Cari Oran	1,57	1,85	1,80	1,61	1,0-1,5
Likidite Oranı	1,20	1,40	1,28	1,11	0,8-1,0
Borçluluk Oranları					
Toplam Borçlar/Toplam Aktifler	%60	%49,0	%56,2	%66,1	<%40
Kısa Vad. Fin. Borç/Özkaynak	%58,1	%51	%72,2	%103,1	<%100
Faiz Karşılama Oranı	2,4	2,1	2,7	3,2	>3
Net Borç/EBITDA	0,4	-0,1	0,2	0,5	<4
Kısa Vad. Yab. Borç/Pasif	%52,5	%45,1	%48,3	%53,7	Sektör
Uzun Vad. Yab. Borç/Pasif	%7,5	%3,9	%7,9	%12,4	Sektör
Özkaynak/Pasif	%40	%51	%43,8	%33,9	>%60
Toplam Borçlar/Özkaynak		%96,2	%128,3	%195	
Finansal Borçlar/Toplam Borçlar	%50,8	%59,7	%66	%67,4	Sektör
Karlılık Oranları (Yıllıklandırılmış)					
Brüt Marj	%54,1	%64,9	%64,8	%64,8	Sektör
EBIT Marjı	%35,8	%36	%33,8	%32,8	Sektör
EBITDA Marjı	%41	%39,2	%35,5	%34	Sektör
Net Kar Marjı	%17,1	%12,7	%14,4	%15,6	Sektör
ROE	%45,2	%25,8	%27,3	%37,8	>Tahvil Getirisi
ROA	%37,9	%37,3	%28,1	%26,9	Sektör
Faiz Gid./Net Satış	%16,9	%18,7	%13,2	%10,6	<%3
Faaliyet Gideri/Net Satış	%16,7	%30,1	%32,7	%33,7	Sektör

Borçlar

Finansal Borçlar (Milyar TL)

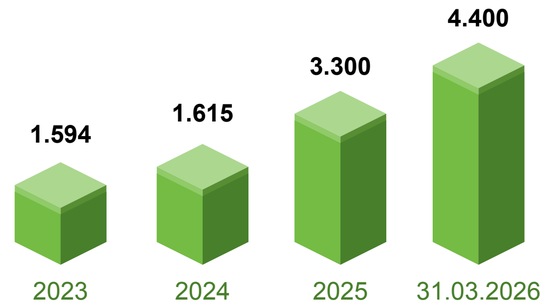

Net Borç (Milyar TL)

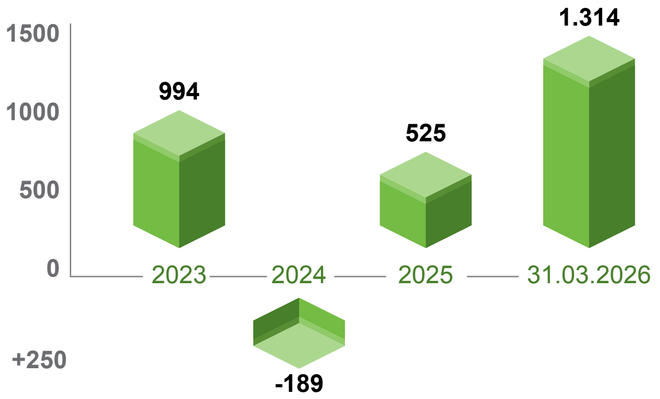

Net Borç / Özkaynak (%)

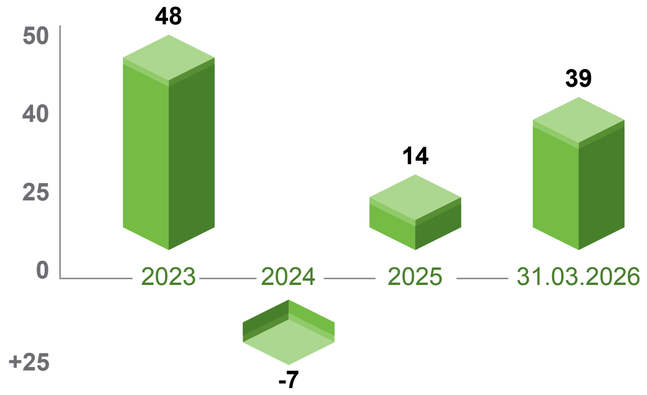

Net Borç / EBITDA

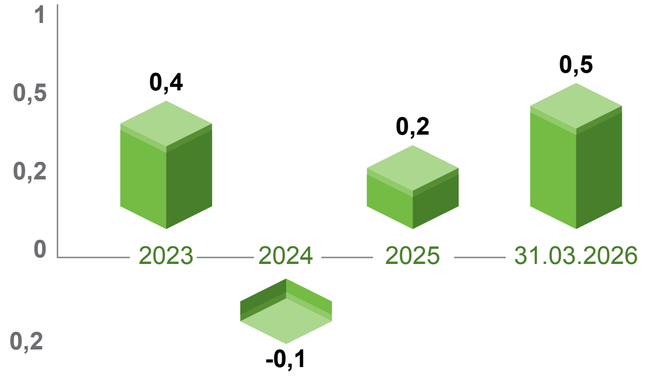

Net Satış
(Milyon TL)

%30 YBBO

2023 - 2027T



EBITDA
(Milyon TL)

%23 YBBO

2023 - 2027T

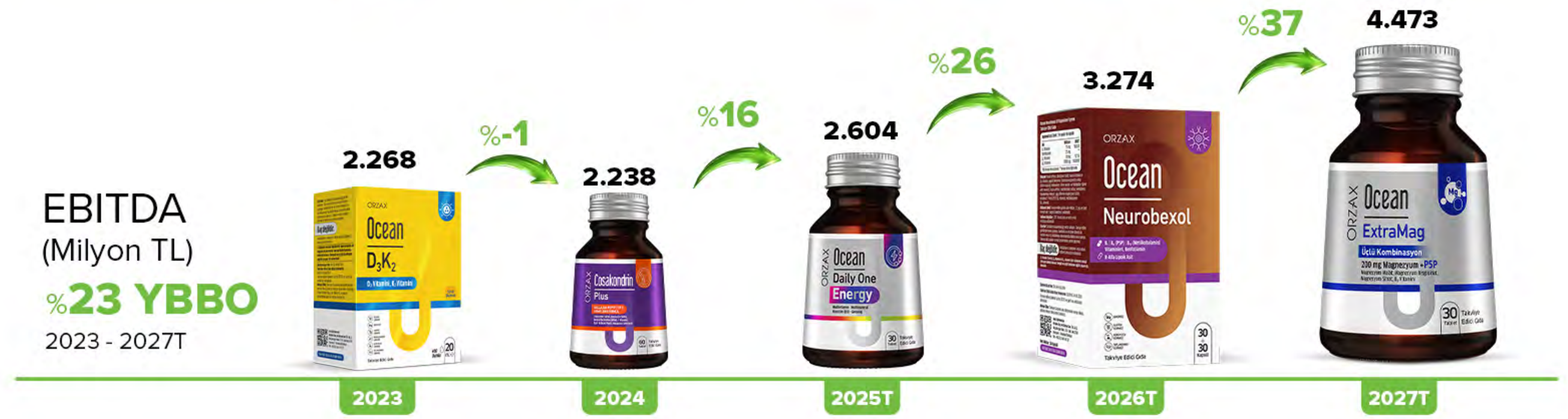

Orzaks Yurtiçi OTC'de Pazar Lideri (Kutu)

Şirket	2026 Mart YTD Kutu	2026 Mart YTD Pazar Payı %
ORZAKS	**6.626.073**	**24,85%**
2.Firma	2.279.329	8,55%
3.Firma	1.340.290	5,03%
4.Firma	1.084.755	4,07%
5.Firma	1.049.699	3,94%
6.Firma	812.102	3,05%
7.Firma	700.776	2,63%
8.Firma	632.102	2,37%
9.Firma	530.127	1,99%
10.Firma	526.350	1,97%
Diğer 682 Firma	11.087.496	41,57%
TOPLAM	26.669.099	100,00%

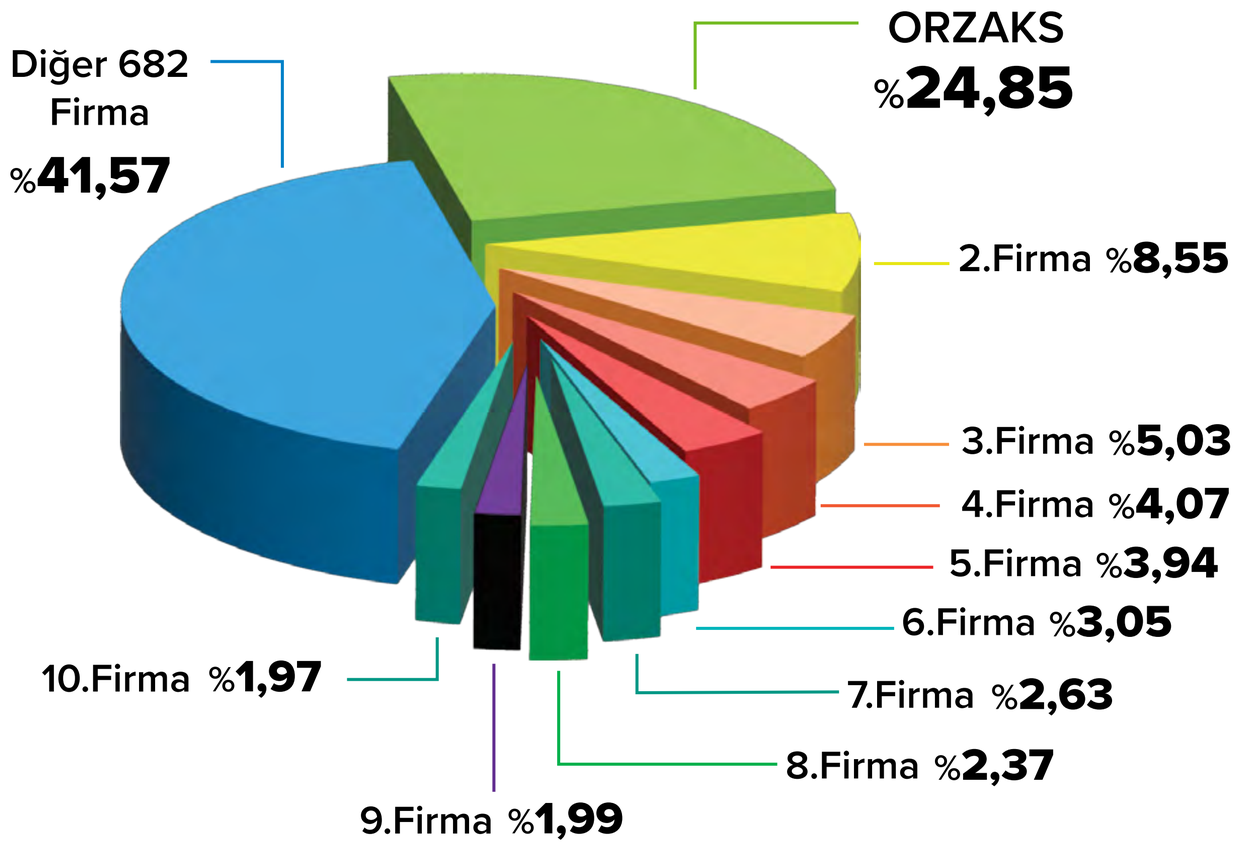

Orzaks Yurtiçi Kategori Bazlı Pazar Payı (Kutu)

Kategori	OTC YTD 2026 Mart Kutu Pazarı	Orzaks YTD 2026 Mart Kutu Pazarı	Orzaks YTD 2026 Mart Pazar Payı %
D Vitamini	2.360.047	1.680.195	71,19%
Omega 3	2.048.134	848.671	41,44%
Magnezyum	2.372.539	613.716	25,87%
Bağışıklık	2.169.420	455.486	21,00%
B12 Vitamini	892.859	369.565	41,39%
Demir	1.047.305	358.806	34,26%
Multivitamin	2.182.322	558.005	25,57%
C Vitamini	1.010.646	278.967	27,60%
Kolajen	581.198	244.119	42,00%
Eklem Sağlığı	717.865	161.411	22,48%
Diğer	11.286.764	1.057.132	9,37%
TOPLAM	**26.669.099**	**6.626.073**	**24,85%**

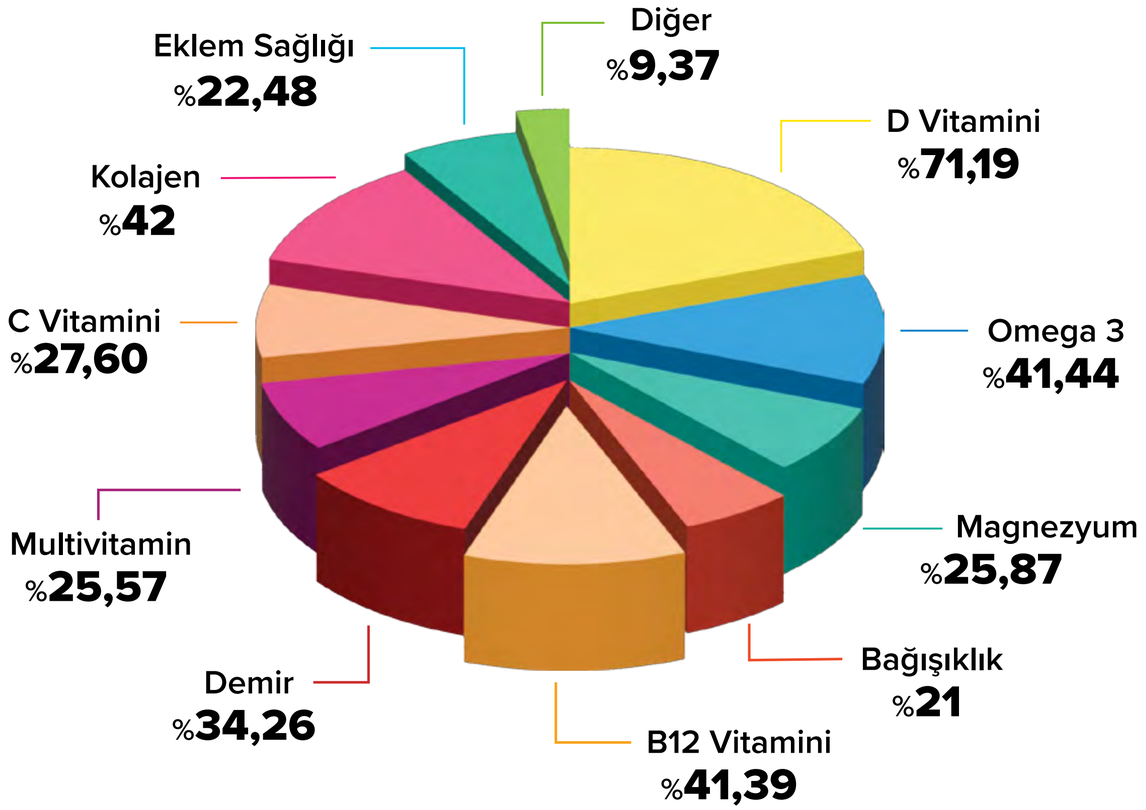

Kategori Bazlı (İhracat ve OEM Dahil)

Hasılat (TL)

Kategoriler	31.12.2023	31.12.2024	31.12.2025	31.03.2025	31.03.2026
Vitamin Mineral	2.368.507.095	2.586.592.714	3.949.456.548	1.021.268.831	1.499.947.539
Omega 3	821.461.926	787.028.430	1.068.620.377	282.361.983	393.038.246
Kolajen	903.050.933	796.534.623	773.849.166	221.770.796	188.929.892
Bağışıklık	284.752.170	369.826.672	402.505.276	90.848.369	142.749.485
Özel Takviyeler	347.180.701	384.806.290	398.820.545	78.074.028	112.571.330
Bitkisel Ekstreler	174.224.421	160.581.226	255.110.723	71.899.200	76.501.543
Kas İskelet Sistemi	264.744.971	212.057.543	247.215.442	70.999.670	102.746.014
Oem (*)	874.582.416	298.583.115	153.937.919	34.149.355	63.459.714
Saç Sağlığı	27.833.061	40.399.967	34.014.935	6.273.274	7.136.817
Probiyotik	8.126.394	25.460.073	24.800.190	6.854.683	4.058.805
Kozmetik	435.128.899	52.751.428	23.136.484	9.977.046	40.659.799
Medikal	1.108.247.676	0	0	0	0
Toplam	**7.617.840.663**	**5.714.622.082**	**7.331.467.605**	**1.894.477.235**	**2.631.799.185**

Satışlar (Kutu)

Kategoriler	31.12.2023	31.12.2024	31.12.2025	31.03.2025	31.03.2026
Vitamin Mineral	7.774.373	10.326.412	15.539.626	3.942.954	5.259.130
Omega 3	2.475.311	2.219.790	3.001.402	780.819	1.009.133
Oem (*)	2.378.643	2.329.001	2.086.658	402.766	574.349
Bağışıklık	1.324.799	1.524.088	1.469.796	347.351	538.256
Özel Takviyeler	715.766	1.134.106	1.007.173	240.002	303.537
Bitkisel Ekstreler	513.210	572.830	858.864	234.157	272.338
Kolajen	774.662	728.000	803.257	217.860	218.000
Kas İskelet Sistemi	466.344	404.275	556.468	141.749	214.166
Probiyotik	51.719	141.106	124.386	36.250	22.619
Saç Sağlığı	61.130	92.032	88.971	20.256	30.438
Kozmetik	7.019.540	92.974	75.048	20.526	82.416
Medikal	45.393.915	0	0	0	0
Toplam	**68.949.411**	**19.564.614**	**25.611.649**	**6.384.689**	**8.524.382**

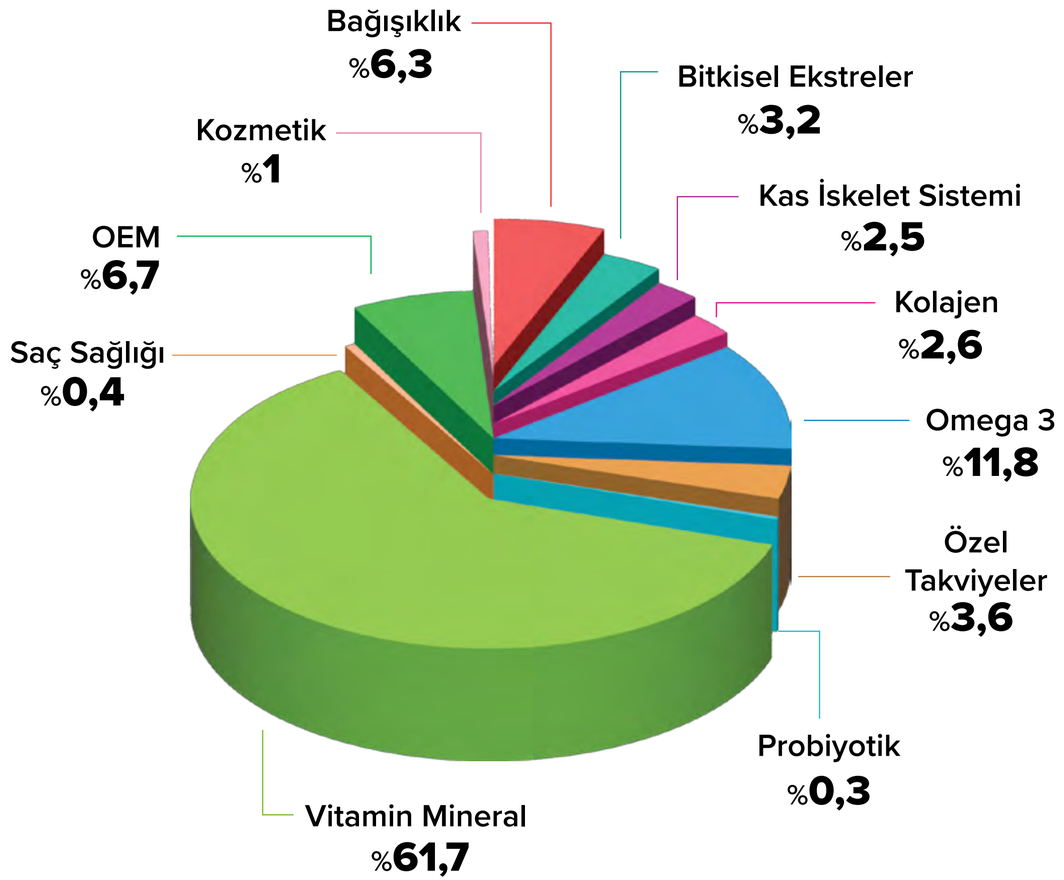

Kategori Bazlı 31.03.2026 Kutu Satışları

(*) Nuvita, Nuvita tesislerinde ürün üretmek isteyen ve üretim tesisi olmayan ya da üretim tesisleri yetersiz olan firmalardan ürün geliştirme hizmeti veya üretip ticari faaliyette bulunmak isteyen firmalara fason üretim hizmeti vermekte olup söz konusu gelirler bu faaliyet kapsamında oluşmuştur.

Coğrafi Bölgeler

Hasılat (TL)

Kategoriler	31.12.2023	31.12.2024	31.12.2025	31.03.2025	31.03.2026
Akdeniz Bölgesi	911.963.957	656.046.424	817.056.087	213.213.977,2	300.552.394,0
Doğu Anadolu Bölgesi	222.506.444	160.066.147	225.806.863	58.925.182,9	83.062.588,3
Ege Bölgesi	968.051.384	696.394.462	961.590.267	250.930.736,2	353.718.993,8
Güneydoğu Anadolu Bölgesi	250.906.566	180.496.558	219.189.192	57.198.275,8	80.628.291,6
İç Anadolu Bölgesi	1.313.545.402	944.935.112	1.315.912.103	343.392.403,2	484.055.549,3
Karadeniz Bölgesi	542.288.876	390.110.459	465.158.032	121.384.805,3	171.107.421,2
Marmara Bölgesi	3.238.927.636	2.330.011.924	2.799.459.655	730.529.931,4	1.029.775.451,9
Yurt Dışı	169.650.398	356.560.996	527.295.406	118.901.923,0	128.898.495,0
Toplam	**7.617.840.663**	**5.714.622.082**	**7.331.467.605**	**1.894.477.235**	**2.631.799.185**

Satışlar (Kutu)

Kategoriler	31.12.2023	31.12.2024	31.12.2025	31.03.2025	31.03.2026
Akdeniz Bölgesi	8.313.368	2.132.608	2.654.246	708.898,2	899.200,4
Doğu Anadolu Bölgesi	2.028.346	589.381	733.544	195.915,6	248.508,8
Ege Bölgesi	8.824.655	2.509.859	3.123.772	834.299,6	1.058.265,6
Güneydoğu Anadolu Bölgesi	2.287.238	572.108	712.047	190.174,0	241.225,8
İç Anadolu Bölgesi	11.974.143	3.434.678	4.274.803	1.141.718,1	1.448.209,9
Karadeniz Bölgesi	4.943.449	1.214.115	1.511.088	403.582,7	511.923,6
Marmara Bölgesi	29.525.726	7.306.904	9.094.178	2.428.880,8	3.080.908,8
Yurt Dışı	1.052.486	1.804.960	3.507.971	481.220,0	1.036.139,0
Toplam	**68.949.411**	**19.564.614**	**25.611.649**	**6.384.689**	**8.524.382**

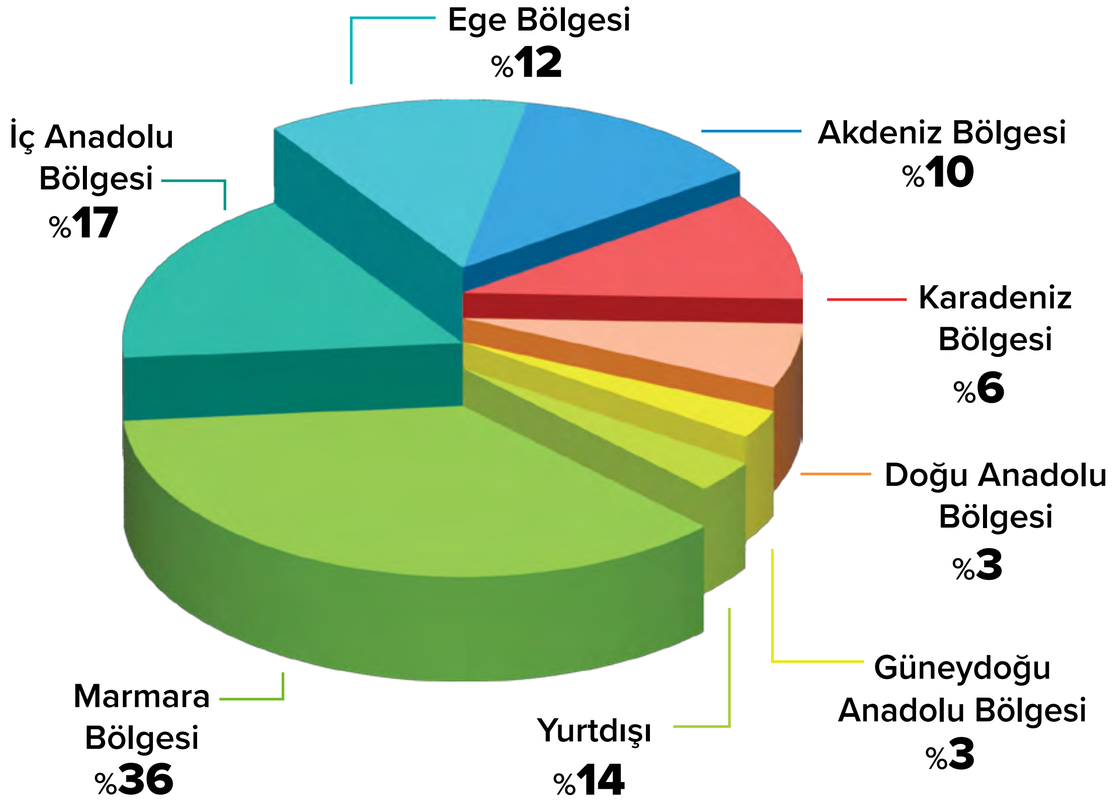

Coğrafi Bölgeler 31.03.2026 Kutu Satışları

ORZAX

İhracat Haritası

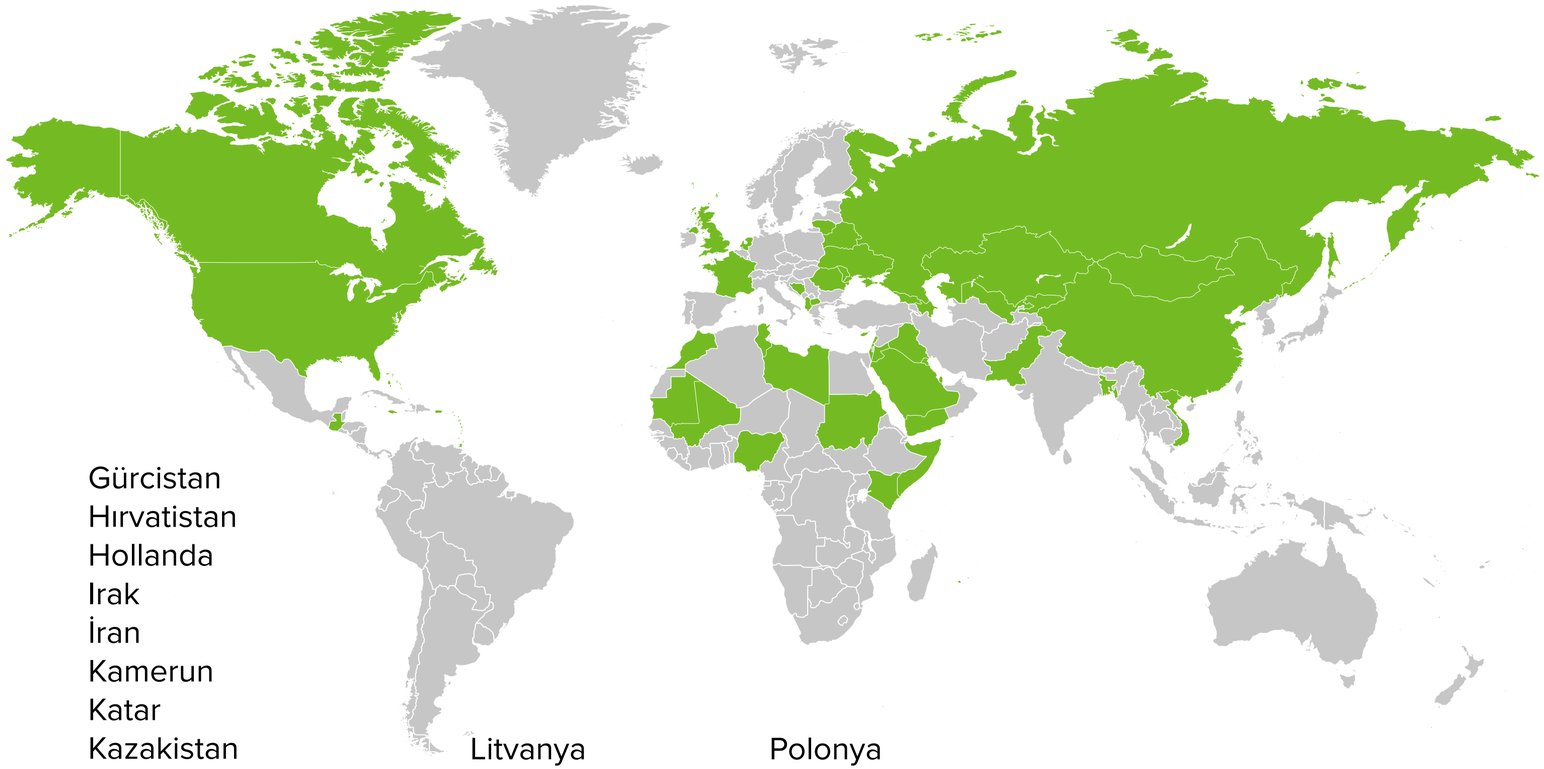

ABD
Almanya
Abhazya
Arnavutluk
Azerbaycan
Bahreyn
Bangladeş
Beyaz Rusya
Birleşik Arap Emirlikleri
Birleşik Krallık
Bosna-Hersek
Bulgaristan
Fas
Filistin
Fransa
Gabon
Gana
Gürcistan
Hırvatistan
Hollanda
Irak
İran
Kamerun
Katar
Kazakistan
Kırgızistan
KKTC
Kosova
Kuveyt
Letonya
Liberya
Libya
Litvanya
Makedonya
Mali
Moğolistan
Moldova
Morityus
Özbekistan
Pakistan
Polonya
Rusya
Senegal
Singapur
Somali
Sri Lanka
Sudan
Suriye
Suudi Arabistan
Tacikistan
Trinidad ve Tobago
Türkmenistan
Ukrayna
Ürdün
Vietnam

50+ Ülkeye İhracat

ORZAX

İhracat Hasılat (TL)

	İHRACAT	2023	2024	2025	31.03.2025	31.03.2026
1	**Rusya Federasyonu**	2.027.804	190.693.482	239.186.666	69.425.307,7	58.092.088,0
2	**Irak**	0	0	19.618.072	0,0	13.637.050,7
3	**ABD**	18.370.740	13.735.672	8.223.373	2.677.097,9	7.885.451,5
4	**Suudi Arabistan**	6.946.148	15.660.189	16.022.566	7.335.651,8	5.922.707,4
5	**Almanya**	0	1.589.435	3.533.716	342.492,8	4.995.085,8
6	**Diğer 37 Ülke**	142.305.706	134.882.218	240.711.014	39.121.372,8	38.366.111,6
	Toplam	**169.650.398**	**356.560.996**	**527.295.406**	**118.901.923**	**128.898.495**

İhracat Satışlar (Kutu)

	İHRACAT	2023	2024	2025	31.03.2025	31.03.2026
1	**Rusya Federasyonu**	11.280	800.325	1.236.283	240.308,0	405.354,0
2	**Kazakistan**	0	0	162.638	0,0	125.398,0
3	**Moldova Cumhuriyeti**	65.991	76.700	48.277	11.409,0	59.492,0
4	**Azerbaycan**	0	8.077	23.798	1.275,0	28.570,0
5	**Özbekistan**	10.575	36.941	44.688	15.806,0	20.766,0
6	**Diğer 35 Ülke**	964.640	882.917	1.992.287	212.422,0	396.559,0
	Toplam	**1.052.486**	**1.804.960**	**3.507.971**	**481.220**	**1.036.139**

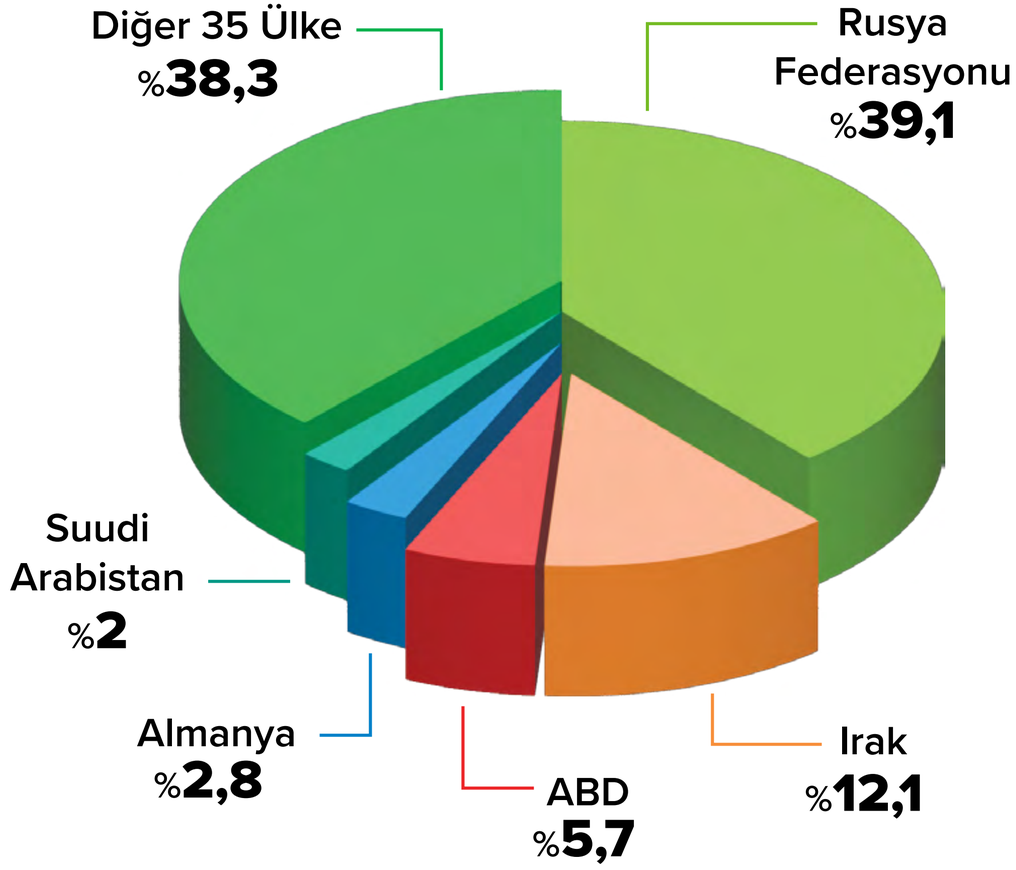

İhracat 31.03.2026 Kutu Satışları

ORZAX

Miktarsal Satış (Milyon Adet)

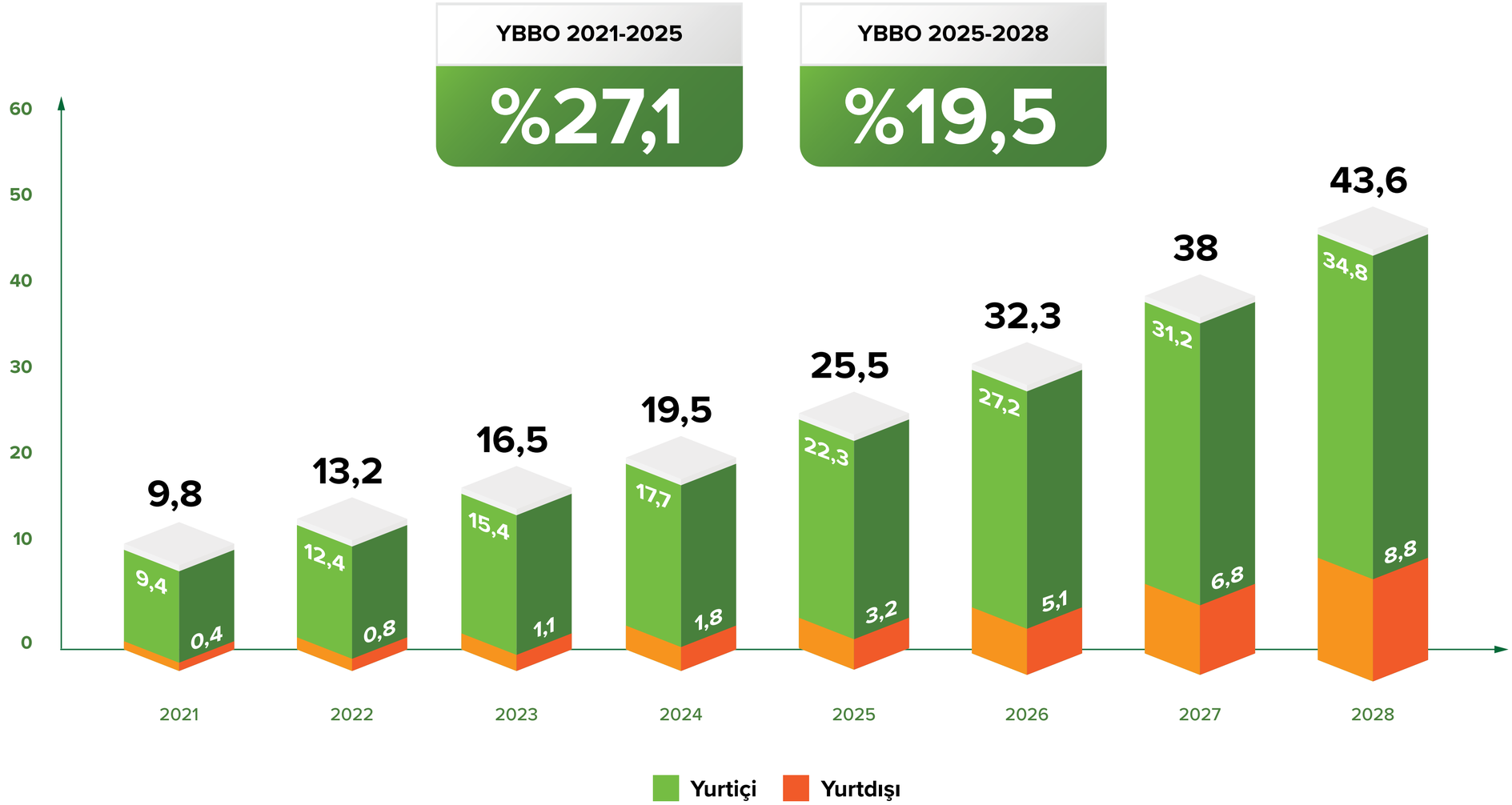

ORZAX

2029’a Kadar 3 Kat Satış Büyümesi Hedefleniyor

Gelir Tablosu (1.000 TL)	2022	2023	2024	2025	2025 1Ç	2026 1Ç	2026T	2027T	2028T	2029T
Yurtiçi Satışlar	3.485.384	5.390.722	5.358.061	6.804.172	1.775.575	2.502.901	9.374.756	13.005.729	16.494.603	19.420.000
Yurtdışı Satışlar	132.839	140.981	356.561	527.295	118.902	128.898	806.762	1.286.276	1.866.597	2.613.000
Net Satışlar	***3.618.223***	***5.531.703***	***5.714.622***	***7.331.468***	***1.894.477***	***2.631.799***	***10.181.519***	***14.292.005***	***18.361.200***	***22.033.000***
CAGR	27%						29%			
Değişim		52,9%	3,3%	28,3%		38,9%	38,9%	40,4%	28,5%	20%
SMM	1.636.075	2.539.390	2.004.583	2.584.150	671.907	930.897	3.668.981	5.357.246	7.069.182	8.372.540
Brüt Kar	1.982.148	2.992.313	3.710.039	4.747.317	1.222.570	1.700.902	6.512.537	8.934.759	11.292.017	13.660.460
Brüt Kar Marjı	55%	54%	65%	65%	64,5%	64,6%	64,0%	62,5%	61,5%	62,0%
Faaliyet Giderleri	842.288	921.931	1.719.316	2.395.770	613.074	938.427	3.444.484	4.791.442	6.059.079	7.380.577
Faaliyet Gid./Satış	23,3%	16,7%	30,1%	32,7%	32,4%	35,7%	33,8%	33,5%	33,0%	33,5%
Amortisman	177.642	198.345	247.811	253.314	77.826	63.023	206.789	330.680	359.264	431.117
EBITDA	**1.317.503**	**2.268.727**	**2.238.534**	**2.604.861**	**687.322**	**825.498**	**3.274.842**	**4.473.997**	**5.592.202**	**6.711.000**
CAGR	26%						27%			
EBITDA Marjı	36%	41%	39%	36%	36%	31%	32%	31%	30%	30%

Yatırım & Vergi Oranı	2022	2023	2024	2025	2025 1Ç	2026 1Ç	2026T	2027T	2028T	2029T
Toplam Yatırım	**159.275**	**115.539**	**362.846**	**499.151**	151.848	246.564	**1.228.898**	**142.920**	**183.612**	**220.334**
Yatırım Satış	4,4%	2,1%	6,3%	6,8%	8,0%	9,4%	12,1%	1,0%	1,0%	1,0%
Makine-Ekipman-Bakım	159.275	115.539	362.846	73.315	18.945	26.318	101.815	142.920	183.612	220.334
Kapasite Artışı				425.836	132.903	220.246	1.127.083			
Vergi Oranı							5,7%	24,6%	24,6%	24,6%

ORZAX

Tarihsel YBBO 2022-25	Tarihsel YBBO 2026-29
%27	%29
%26	%27

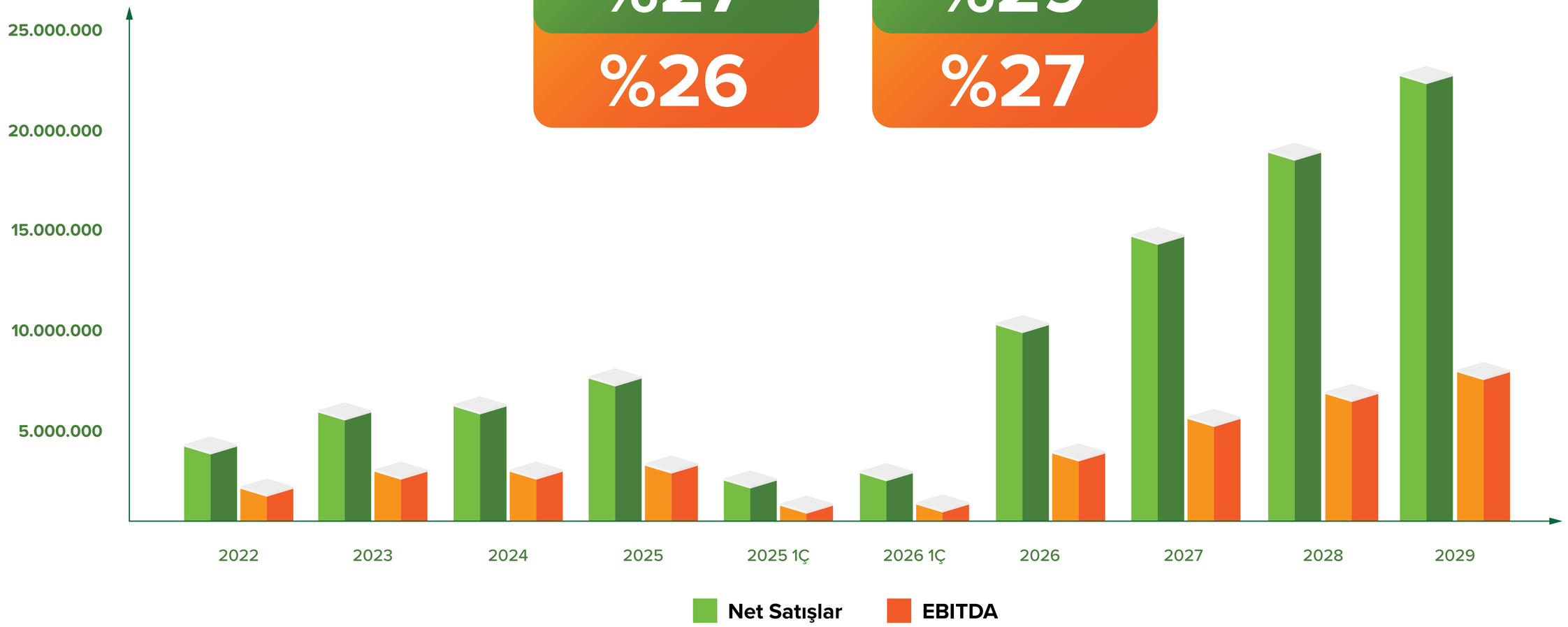


FON
KULLANIM YERLERİ

ORZAX

Fon Kullanım Yerleri



%50

Devam eden ve yeni yatırımların finansmanında kullanılacaktır.



%30

Finansal borç anapara ve faiz ödemelerinde kullanılacaktır.



%20

İşletme sermayesinin güçlendirilmesinde kullanılacaktır.

*İhtiyaç duyulması halinde yukarıda ifade edilen fon kullanım kalemleri arasında %10 kadar geçiş yapılabilmesine karar verilmiştir.



Devam Eden ve Yeni Yatırımların Finansmanı

- Şirket'in bağlı ortaklığı Nuvita İlaç ve Kimya Sanayi Ticaret A.Ş. (Nuvita), Probiyotikler, Yoğurt Bakterileri, Omega 3, Beta Glukan, Beta Karoten, Astaksantin, Vitamin E Alpha Tocopherol, Vitamin B12 Siyanokobalamin, Vitamin D3, Vegan Protein hammaddelerini ve bu hammaddelerden bitmiş ürün üretmek için Esenyurt/İstanbul'da kiralık alanda fabrika kurulumu gerçekleştirmek üzere T.C. Sanayi ve Teknoloji Bakanlığı'ndan 28.11.2022 tarih ve 547606 numaralı 1. Bölge Yatırım Teşvik Belgesi almış ve kira sözleşmesi imzalamıştır. Söz konusu fabrika binasının üretim şartlarına uygun hale getirilmesi ve 1.200 m^2 açık, 18.000 m^2 kapalı alana sahip olması öngörülmektedir. Tesiste, Şirket'in satmış olduğu ürünlerdeki hammaddelerin ve bu hammaddelerle bitmiş ürün üretiminin yapılarak dışa bağımlılığın azaltılması ve maliyetlerin düşürülmesi hedeflenmektedir.

Yeni Yatırımların Finansmanı

- Şirket, Kazakistan'ın Türkistan şehrindeki Serbest Bölge'de gıda takviyesi ürünlerini üreteceği Doğu Avrupa ve Asya pazarlarına yönelik üretim tesisi kurma kararı almıştır. Kazakistan'da kurulacak tesis için Kazakistan devletinin sağlayacağı teşviklerin Doğu Avrupa ve Asya pazarlarında daha rekabetçi ve daha karlı iş modeli geliştirilmesine destek olacağı düşünülmektedir. Yatırımın büyüklüğünün 35 milyon Euro olması planlanmakta olup bunun %10'unun özkaynak, %20'sinin halka arz geliri kalan %70'inin ise uluslararası finans kuruluşu tarafından finanse edilmesi planlanmaktadır.

- Bu kapsamda 2025 yılının Mayıs ayı içerisinde Kazakistan'da Şirket'in %100 oranında bağlı ortaklığı olarak TOO Orzax Central Asia unvanlı şirketin kuruluşu gerçekleştirilmiştir. Kazakistan devletinin sağlayacağı 90 dönüm arazi üzerine kurulu 19.000 m^2 kapalı alanı olması öngörülen tesisin, kredi anlaşmasının imzalanmasının ardından 30 ay içerisinde üretime hazır hale getirilmesi ve tesisin aylık 3 milyon kutu kapasiteli olması planlanmaktadır.

- Bu çerçevede halka arzdan elde edilecek net gelirin %50'ının devam eden yatırımlar ile birlikte Kazakistan'da yapılması planlanan yeni tesis yatırımlarının finansmanında kullanılması planlanmaktadır. Halka arz geliri dışında kalan yatırım tutarının özkaynaklar ve finansal borçlanma yoluyla karşılanması öngörülmektedir. Şirket'in bağlı ortaklıkların yapacağı yatırımların finansmanı için Şirket tarafından ilgili bağlı ortaklıklara aktarılacak kaynaklar; ilgili bağlı ortaklıklara borç verilmesi ve/veya bağlı ortaklıkların yapacağı sermaye artırımlarına katılım sağlanması suretiyle gerçekleştirilecektir.








HALKA ARZA
İLİŞKİN BİLGİLER

İhraççı	Orzaks İlaç ve Kimya Sanayi Ticaret A.Ş.
Çıkarılmış Sermaye	307.000.000 TL
Halka Arz Büyüklüğü	Sermaye Artırımı : 31.500.000 TL Ortak Satışı : 21.000.000 TL Toplam : 52.500.000 TL Halka Açıklık Oran : %15,51
Halka Arz Eden Ortak	Yunus Emre Alimoğlu
Konsorsiyum Lideri	İnfo Yatırım Menkul Değerler A.Ş.
Halka Arz Yöntemi	“Sabit Fiyatla Talep Toplama’’ ve “En İyi Gayret Aracılığı’’
Tahsisat	29.925.000 TL nominal değerdeki (%57) kısmı Yurt İçi Bireysel Yatırımcılara, 1.575.000 TL nominal değerdeki (%3) kısmı Grup Çalışanlarına, 15.750.000 TL nominal değerdeki (%30) kısmı Yurt İçi Kurumsal Yatırımcılara, 5.250.000 TL nominal değerdeki (%10) kısmı Yurt Dışı Kurumsal Yatırımcılara
Geri Alım Emri Taahhüdü	5 işlem günü süreyle her gün açılış seansında, halka arz fiyatından, İnfo Yatırım aracılığı ile 2.625.000 adet günlük geri alım emri girilecektir.
Satmama Taahhüdü	Şirket tarafından 1 yıl bedelli / bedelsiz sermaye artırımı yapılmayacağı, şirket ortakları tarafından ise 1 yıl boyunca pay satışı yapılmayacağı taahhüt edilmiştir.
Diğer Taahhütler	Halka arzda ortak satışından elde edilecek gelirin tamamı, Şirket’in ilişkili taraflardan olan diğer alacak bakiyesinin kapatılmasında kullanılacak olup bu kapsamda sermaye artırımı dahil 3,6 milyar TL Şirket’e aktarılmış olacaktır.

Yasal Uyarı

İşbu sunum içerisindeki bilgiler, Orzaks İlaç ve Kimya Sanayi Ticaret A.Ş. tarafından, Şirket paylarının halka arzı (“Halka Arz”) ve Şirket’in Borsa İstanbul A.Ş.’de (“Borsa”) işlem görme hedefleri ile ilgili olarak hazırlanmıştır. İşbu sunum ve içeriğinin kesin suretle gizli tutulması gerekmekte olup katılımcı bazında bilgi amaçlı kullanılmalıdır. İşbu sunum herhangi bir formda çoğaltılamaz, (aşağıda tanımlandığı şekli ile İlgili Kişi olsun veya olmasın) herhangi bir kişiye dağıtımı yapılamaz veya kısmen ya da tamamen herhangi bir amaç için yayınlanamaz. Bu sınırlama ve aşağıda bahsedilen diğer sınırlamalara uyulmaması, yürürlükteki ilgili Sermaye Piyasası Kurulu (“SPK”) mevzuatına aykırılık teşkil edecektir.

İşbu sunum, kısmen veya tamamen, Şirket’in herhangi bir menkul kıymetine ilişkin bir satış teklifi veya diğer bir arza veya iştirak taahhüdüne veya devralmaya ilişkin olarak teklif ya da davet veya bir yatırım yapılmasına ilişkin bir teşvik teşkil etmemektedir. İşbu sunumun hiçbir bölümü ve de bunun dağıtılmış olması durumu, herhangi bir sözleşmenin, taahhüdün veya yatırım kararının temelini oluşturamaz ve de bu kapsamda dikkate alınamaz. Halka arz edilmiş payların her şekilde satın alınması kararı, yatırımcılar için hazırlanan ve Halka Arz ile ilgili olarak Türkiye Cumhuriyeti sınırları dahilinde yayımlanacak ve SPK tarafından onaylanacak olan İzahname’deki (“İzahname”) bilgiler baz alınarak verilmelidir. İzahname’nin SPK tarafından halihazırda incelenen ve henüz SPK tarafından onaylanmamış mevcut halinin kopyası, Şirket’in merkezinde incelemeye hazır bulundurulmakta olup Kamuyu Aydınlatma Platformu (www.kap.org.tr) ve Orzaks’ın www.orzax.com.tr adresli internet sitesinde ve halka arzda satışa aracılık edecek lider yetkili kuruluş İnfo Yatırım Menkul Değerler A.Ş.’nin (“İnfo Yatırım”) www.infoyatirim.com adresli internet sitesinde yayınlanmıştır ve SPK tarafından onaylandıktan sonra SPK’nın onayını takiben kesinleşen İzahname ayrıca ilan edilecek olup bu mecralarda da yayınlanacaktır. İşbu sunuma erişen yatırımcılar, işbu sunumda yer alan tüm hususlara ilişkin olarak gerekli araştırmaları bizzat kendileri yapmalı ve görüşlerini kendi araştırmalarına dayandırmalıdır.

İşbu sunum, yalnızca Şirket’in sorumluluğu altındadır. Bu sunum içeriğindeki bilgilerin geniş kapsamlı olması amaçlanmadığı gibi, bu bilgiler bağımsız olarak da doğrulanmamıştır. Sunumda kullanılan bilgiler tartışma amaçlı olup, sunumda Şirket’i veya onun faaliyetlerini, finansal durumunu veya gelecek performansını değerlendirebilmek adına gerekli tüm bilgilerin kullanılması amaçlanmamıştır. Bu belge kapsamındaki bilgi ve görüşler, sunum tarihi itibariyle temin edilmiş olup, bunlardaki değişiklikler bildirime konu edilmeyeceklerdir. Bilgilerden bir kısmı taslak niteliğinde olup nihai halleri SPK onayını takiben ilan edilecek İzahname’de yer alacaktır. Şirket, İnfo Yatırım ya da ilgili şirketleri, danışmanları veya temsilcileri tarafından bu sunumda yer alan bilgi veya görüşlerin yeterliliği, doğruluğu ve tamlığı (veya herhangi bir bilginin bu sunuma girilmesinin ihmal edilip edilmediği) konusunda açık veya zımni herhangi bir beyan veya taahhütte bulunulmamış ve bulunulmayacak olup, böyle bir varsayımda da bulunulmamalıdır. Mevzuatın izin verdiği ölçüde Şirket, İnfo Yatırım ve bunların ilgili yönetim kurulu üyeleri, çalışanları, ilişkili şirketleri, danışmanları veya temsilcileri, bu sunum veya içeriğinin kullanılmasından, ya da bu sunum ile ilgili olarak başka bir şekilde ortaya çıkan, doğrudan veya dolaylı olarak doğan hiçbir zarardan dolayı hiçbir sorumluluğu (ihmal veya başka bir şekilde) kabul etmemektedirler.

Yasal Uyarı

İşbu sunumda yer alan endüstri, pazar ve rekabet ortamı verileri mümkün olduğunca resmi veya üçüncü kişi konumundaki kaynaklardan sağlanmıştır. Üçüncü kişi konumundaki sektör yayınları, çalışmaları ve araştırmaları genellikle, söz konusu kaynaklarda yer alan verilerin güvenilir olduğu düşünülen kaynaklardan temin edildiğini, ancak bu verilerin doğruluğu veya tamlığı hususunda herhangi bir garantinin söz konusu olmadığını belirtmektedirler. Şirket, her bir yayının, çalışmanın ve araştırmanın güvenilir kaynaklar tarafından hazırlandığına inanıyor olsa da, söz konusu bilgilerin doğruluğunu bağımsız olarak teyit etmemiştir. Buna ek olarak, bu sunumdaki belli endüstri, pazar ve rekabet ortamı verileri Şirket'in faaliyet gösterdiği pazarlarda Şirket yönetiminin bilgi ve tecrübesi temelinde Şirket'in kendi iç araştırma ve tahminlerine dayanmaktadır. Şirket, bu araştırma ve tahminlerin uygun ve güvenilir olduğuna inanmakla birlikte, bu araştırma ve tahminler ve bunlara ilişkin temel metodolojiler ile varsayımlar herhangi bir bağımsız kaynak tarafından doğruluk ve tamlıkları bakımından tasdik edilmemişlerdir ve bunlardaki değişiklikler bildirime konu edilmeyecektir. Dolayısıyla, bu sunumda yer alan hiçbir endüstri, pazar veya rekabet ortamı verisine gereğinden fazla anlam yüklenmemelidir. Bu sunum veya sunuma ilişkin dağıtılan herhangi bir materyal, götürülmesi, dağıtılması, yayımlanması, varlığı veya kullanımı yasa dışı olan veya kayıt veya lisanslama işlemi gerektiren yargı alanlarının vatandaşı veya mukimi olan herhangi bir gerçek veya tüzel kişiye götürülemez, dağıtılamaz ve iletilemez.

Halka arz edilecek Paylar, Türkiye Cumhuriyeti mevzuatına uygun şekilde Borsa'da işlem görecektir ve başkaca bir ülkede kayda alınmayacak veya halka arz edilmeyecektir. İşbu sunumun ve planlanan Halka Arz ve Borsa'da işlem görmeye ilişkin diğer bilgilerin arzı ve dağıtımı, belirli yargı alanlarında kanunen kısıtlanmış olabilir. İşbu sunumu veya burada atıfta bulunulan herhangi bir belgeyi veya bilgiyi elde eden kişiler işbu kısıtlamalardan haberdar olmalı ve bu kısıtlamaları göz önünde bulundurmalıdır. Bu kısıtlamalara uyulmaması, bahsi geçen yargı alanlarındaki menkul kıymetler kanunlarının ihlali sonucunu doğurabilir.

İşbu sunum yalnızca kendisi ile yasal olarak iletişime geçilebilecek kişiler kapsamındaki sınırlı sayıdaki davetli ("İlgili Kişi") için yapılmış olup, bu davetlileri hedeflemektedir. Bu sunumdaki hiçbir bilgi, yatırım tavsiyesi içermemekte olup burada yer alan herhangi bir tavsiye, yatırım amaçları, finansal durum veya belirli alıcıların belirli ihtiyaçları değerlendirmesi baz alınarak oluşturulmamıştır. İlgili Kişiler dışındaki kişiler, işbu sunum veya içeriğine dayanmamalı veya bunlara göre hareket etmemeli ve de bunları Şirket'e derhal iade etmelidir. İşbu iletişimin ilgilendirdiği herhangi bir yatırım veya yatırım faaliyeti, yalnızca İlgili Kişilere uygundur ve yalnızca İlgili Kişiler tarafından iştigal edilebilir.

İşbu sunum "ileriye dönük ifadeler" içermektedir. Bu ifadeler "öngörmek", "olacak", "inanmak", "amaçlamak", "tahmin etmek", "beklemek" ve benzeri terimler içermektedir. Geçmişe dönük bilgiler dışındaki, Şirket'in finansal konumu, beklentileri, büyümesi, iş stratejisi, planları ve yönetimin gelecekteki operasyonlar ile ilgili hedefleri de dâhil olmak üzere ancak bunlar ile sınırlı olmaksızın, ilgili tüm ifadeler ileriye dönük ifadelerdir. İşbu ifadeler, İzahname'de belirtilen ve Şirket'in gerçek sonuçlarının, performansının, bu ileriye dönük ifadelerde belirtilen veya ima edilen sonuç, performans veya başarılardan esaslı derecede farklı olmasına sebep olacak riskler ve belirsizlikler de dahil, ancak bunlarla sınırlı olmamak kaydıyla, bilinen ve bilinmeyen riskleri, belirsizlikleri ve diğer önemli faktörleri de içerir. İşbu ifadeler, Şirket'in mevcut ve ileriye dönük iş stratejilerine ve Şirket'in ileride faaliyet göstereceği iş çevresine ilişkin çok sayıda varsayıma dayanmaktadır.

Yasal Uyarı

Bu ileriye dönük ifadeler, yalnızca işbu sunumun yapıldığı tarih itibariyle dikkate alınmalıdır. Şirket, ileriye dönük ifadelerin Şirket'in gelecekteki performansına bir garanti teşkil etmediğini ve Şirket'in asıl finansal konumu, beklentileri, büyümesi, iş stratejisi, planları ve gelecek operasyonlara ilişkin yönetimin hedeflerinin, işbu sunumda yer alan ileriye dönük ifadelerde belirtilen veya açıklananlar ile esaslı olarak farklılık gösterebileceği hususunda bu sunumun muhataplarını uyarmaktadır. Bunlara ek olarak, işbu sunumda yer alan projeksiyon, hedef ve tahminlerin fizibilitesine, gerçekleştirilebilirliğine ve makul olduğuna dair herhangi bir beyan ve taahhütte bulunulmamaktadır. Bu sunum bir halka arz belgesi değildir.

Şirket, beklentilerinde meydana gelen değişikliklerin yansıtılması amacıyla veya sunum tarihinden itibaren gerçekleşecek bir olay veya meydana gelecek şartlar veya koşullar sebebiyle, işbu sunumda yer alan herhangi bir ileriye dönük ifadeyi inceleme veya teyit etme veya bu ifadelere ilişkin güncellemeleri veya tadilleri kamuya açıklamayı taahhüt etmemekte olup, böyle bir yükümlülüğü açıkça reddetmektedir. İşbu sunumun tarihi itibariyle İzahname henüz 6362 sayılı Sermaye Piyasası Kanunu uyarınca onaylanmamıştır. İzahname veya Halka Arz, Türkiye Cumhuriyeti dışındaki herhangi bir yetkili makam tarafından onaylanmamış, bu makamlara bildirilmemiş veya bu makamlar tahtında kayda alınmamıştır. Halka arzın veya satışın hukuken başka hiçbir ek gereksinimin karşılanmasına gerek olmaksızın yapılabileceği bölgeler dışında, halka arz edilen paylar Türkiye Cumhuriyeti sınırları dışında halka arz edilemez veya satılamaz.

İşbu sunum, Avrupa Birliği Direktiflerinde tanımlandığı şekliyle bir Prospektüs olarak kabul edilmemelidir.

İnfo Yatırım, Şirket ve Şirket'in pay sahipleri ("Pay Sahipleri") adına hareket etmekte olup Halka Arz ile bağlantısı bulunan başka kimse adına hareket etmemektedir ve Şirket ile Pay Sahipleri dışında hiç kimseye karşı ilgili müvekkillerine sundukları korumadan veya Halka Arz'a ilişkin verdiği tavsiyelerden dolayı sorumlu tutulamaz.

İşbu sunuma katılarak veya sunum sayfalarını okuyarak, yukarıda yer alan kısıtlama ve sınırlamaları kabul ettiğinizi, ve özellikle:

- yukarıda yer verilen yasal uyarıyı okuduğunuzu ve sunumu ve içeriğini gizli tutma yükümlülüğü de dahil olmak üzere ancak bununla sınırlı olmamak kaydıyla yasal uyarının içeriğine riayet edeceğinizi,
- (yukarıda tanımlandığı şekliyle) İlgili Kişi olduğunuzu,
- Şirket'e, işine, finansal konumuna ve gelecekteki performansına ilişkin değerlendirmelerinizden yalnızca sizin sorumlu olacağınızı ve herhangi bir yatırım kararını yalnızca SPK tarafından onaylanmış İzahname'ye dayanarak yapacağınızı

beyan, tekeffül ve taahhüt etmektesiniz.

ORZAX

orzax.com.tr